

<b>Inhaltsverzeichnis</b>	<b>Seite</b>
Bericht des Stadtrates	2
Erläuterungen zur Rechnungslegung öffentlicher Haushalte / Statistisches Amt Baselland	4
Erläuterungen zur Rechnung / Artengliederung	5
Erläuterungen zur Rechnung / Funktionale Gliederung	7
Ausblick und Fazit	14
Antrag Stadtrat und Rechnungsprüfungskommission	15
Auflistung der Finanzkennzahlen	16
Ergebnisübersicht	17
Zusammenzug der Erfolgsrechnung nach Funktionen	18
Zusammenzug der Erfolgsrechnung nach Arten	19
Detail Erfolgsrechnung nach Funktionen	25
Zusammenzug der Investitionsrechnung nach Funktionen	55
Zusammenzug der Investitionsrechnung nach Arten	56
Detail Investitionsrechnung nach Funktionen	57
Zusammenzug der Bilanz	60
Detaildarstellung der Bilanz	61
Auflistung der Investitionen ins Verwaltungsvermögen	70
Auszug der Anlagebuchhaltung des Verwaltungsvermögens	74
Auflistung der Anlagen des Finanzvermögens	80
Auflistung der kurz- und mittelfristigen Finanzverbindlichkeiten	81
Auflistung der Rückstellungen	82
Auflistung der Eventualverbindlichkeiten und –guthaben	83
Auflistung der privatrechtlichen Zweckbindungen	84
Auflistung der Gemeindebeteiligungen	85
Auflistung der innerkommunalen Zusammenarbeit	86
BDO Prüfungsbericht	89

## Bericht des Stadtrates

Die Rechnung 2016 weist in der Erfolgsrechnung einen Verlust von CHF 1'304'595.51 auf. Gegenüber dem Budget ist dies eine Ergebnisverschlechterung um CHF 342'534.46. Auch im Vergleich mit der Vorjahresrechnung ist das Resultat um rund CHF 0.850 Mio. schlechter. Nach der Verlustrechnung weist die Stadt Laufen ein Eigenkapital von CHF 7'268'163.56 aus.

Funktionale Gliederung	%	Rechnung 2016	
			Brutto
Allgemeine Verwaltung	0%	Fr.	6'673.65
Bildung	1%	Fr.	38'095.45
Kultur und Freizeit	29%	Fr.	1'234'988.10
Verkehr	28%	Fr.	1'182'800.70
Umweltschutz	12%	Fr.	489'465.85
Wasserversorgung	28%	Fr.	1'177'141.59
Abwasserbeseitigung	0%	Fr.	2'337.35
Volkswirtschaft	2%	Fr.	70'533.95
Finanzen und Steuern	0%	Fr.	-
<b>Total</b>	<b>100%</b>	<b>Fr.</b>	<b>4'202'036.64</b>

Artengliederung	%	Rechnung 2016	
			Brutto
Grundstücke	14%	Fr.	591'017.00
Strassen / Wege	12%	Fr.	518'996.85
Übrige Tiefbauten	1%	Fr.	37'651.90
Hochbauten	56%	Fr.	2'353'545.74
Mobilien	3%	Fr.	142'146.20
Übrige Sachanlagen	0%	Fr.	12'996.40
Software	0%	Fr.	656.65
Planungen	11%	Fr.	470'631.85
Investitionsbeiträge	2%	Fr.	74'394.05
<b>Total</b>	<b>100%</b>	<b>Fr.</b>	<b>4'202'036.64</b>

## Rückstellung aufgrund Senkung des technischen Zinssatzes der Basellandschaftlichen Pensionskasse

Der Kanton hat den Gemeinden mit Schreiben vom 13.02.17 empfohlen CHF 213.00 je Einwohner für die Kosten der Senkung des technischen Zinssatzes der Basellandschaftlichen Pensionskasse für die Lehrkräfte zurückzustellen. Der Stadtrat hat beschlossen, den Vorgaben zu folgen und total CHF 1'192'800.00 als Rückstellung in der Jahresrechnung 2016 aufzunehmen. Für das Stadtpersonal wurde keine Rückstellung gebildet. Im Gegensatz zur kantonalen Regelung besteht für die übrigen Vorsorgewerke keine gesetzliche Pflicht zur sofortigen Ausfinanzierung. Dem Stadtrat Laufen steht es frei, für die Behebung der Unterdeckung in ihrer Rechnung Rückstellungen zu bilden. Der Entscheidung der Vorsorgekommission der Stadt Laufen wird im Jahr 2017 erwartet. Sobald dieser feststeht wird allenfalls zulasten der Jahresrechnung eine entsprechende Rückstellung vorgenommen.

Ohne diese Rückstellung würde die Jahresrechnung ein wesentlich besseres Ergebnis ausweisen:

	Rechnung 16	Budget 16
Verlust	Fr. 1'304'595.51	Fr. 962'061.05
- Rückstellung PK	Fr. -1'192'800.00	Fr. -
<b>= Operatives Ergebnis</b>	<b>Fr. 111'795.51</b>	<b>Fr. 962'061.05</b>

## Investitionsrechnung

Im Berichtsjahr wurden Bruttoinvestitionen von rund CHF 4.202 Mio. getätigt. Nach der Verrechnung der Investitionseinnahmen resultiert eine Nettovermögenszunahme von CHF 3.133 Mio.

Mit jeweils über CHF 1.0 Mio. waren der Umbau der Amthauscheune und die Sanierung des Pumpwerks "Birshalden" die teuersten Investitionsprojekte. Dies zeigt sich auch bei der Artengliederung. Die Hochbauausgaben weisen den grössten Anteil auf.

Rund eine halbe Million wurde für die Sanierung des Strassennetzes verwendet, hier gilt es im Speziellen die Weststrasse zu erwähnen. Als Standort für den neuen Werkhof wurde für CHF 0.585 Mio. die Parzelle 4649 erworben.

## Kostenvergleich der Investitionsprojekte nach § 162 Gemeindegesetz

Nach Gemeindeordnung § 8 werden neue einmalige Ausgaben bis CHF 200'000.00 pro Jahr und neue jährlich wiederkehrende Ausgaben bis CHF 50'000.00 pro Jahr mit dem Budget genehmigt. Neue einmalige und jährlich wiederkehrende Ausgaben über diesen Beträgen sind als Sondervorlage ausserhalb des Budgets zu beschliessen. Für diese Projekte werden separate Kostenabrechnungen erstellt.

Mit Genehmigung des Budgets wurden folgende Investitionsprojekte bis CHF 0.2 Mio. beschlossen. Der Stadtrat informiert über den Projektstand wie über den aktuellen Kontostand.

Konto	Bezeichnung	Budget 2016	Rechnung 2016	Differenz	Status
3411.5040.01	Freibad Nau, Sanierung	Fr. 20'000.00	Fr. 21'259.80	Fr. -1'259.80	Pendent
6150.5010.10	Strassensanierungen	Fr. 150'000.00	Fr. 109'526.15	Fr. 40'473.85	Pendent
6150.5010.19	Schliffweg, Bahnunterführung	Fr. 50'000.00	Fr. -	Fr. 50'000.00	Pendent
6150.5060.06	Holder, Geräteträger C 270	Fr. 80'000.00	Fr. 80'287.55	Fr. -287.55	Abgeschlossen
6150.5290.05	Werkhof, Planung	Fr. 50'000.00	Fr. 7'425.20	Fr. 42'574.80	Pendent
7101.5030.12	Falkenweg, Wasserleitung	Fr. 90'000.00	Fr. 69'526.00	Fr. 20'474.00	Abgeschlossen
7101.5040.02	Reservoir "Fluh"	Fr. 15'000.00	Fr. 9'000.00	Fr. 6'000.00	Pendent
7201.5030.03	GEP-Massnahmen	Fr. 50'000.00	Fr. 4'951.50	Fr. 45'048.50	Pendent
8730.5060.01	Energetische Massnahmen an Gemeindeliegenschaften	Fr. 100'000.00	Fr. 68'033.95	Fr. 31'966.05	Pendent
9633.5290.02	Amthausgasse 3, Projekt Innensanierung für Nutzungsänderung	Fr. 40'000.00	Fr. 7'000.00	Fr. 33'000.00	Pendent

## **Erläuterungen zur Rechnungslegung öffentlicher Haushalte / Statistisches Amt Baselland**

Die folgenden Erklärungen dienen zum besseren Verständnis der Gemeinderechnung.

Die Rechnungslegung der Baselbieter Einwohnergemeinden orientiert sich am „Harmonisierten Rechnungsmodell (HRM)“ der Schweizerischen Finanzdirektorenkonferenz (§165 Absatz 2 des Gemeindegesetzes).

### **Erfolgsrechnung**

Die Erfolgsrechnung entspricht im Wesentlichen der Erfolgsrechnung der Privatwirtschaft. Sie enthält den laufenden Aufwand und Ertrag eines Kalenderjahres. Die Differenz zwischen Aufwand und Ertrag entspricht dem Saldo (Aufwandüberschuss = Verlust; Ertragsüberschuss = Gewinn). Bei der Budgetierung bildet die Entwicklung des Saldos eines der wesentlichen Elemente für die Festlegung des Steuerfusses.

### **Investitionsrechnung**

Der wesentlichste Unterschied zur Rechnungslegung eines Privatunternehmens ist die zusätzlich geführte Investitionsrechnung. Die Investitionsrechnung umfasst die Ausgaben und Einnahmen für Sachwerte, die der öffentlichen Aufgabenerfüllung dienen und mehrjährig genutzt werden können (Verwaltungsvermögen). Ausgaben erfolgen für den Erwerb, die Erstellung oder die Sanierung von Verwaltungsvermögen. Einnahmen resultieren aus der Veräusserung von Vermögenswerten, Überträgen von Verwaltungs- ins Finanzvermögen oder aus Beiträgen Dritter (Bsp. Anwänderbeiträge). Die Nettoinvestitionen sind als Verwaltungsvermögen zu aktivieren. Sie unterliegen anschliessend der Abschreibungspflicht.

### **Bilanz**

Die Bilanz zeigt die Vermögens- und Schuldenstruktur der Gemeinde zu Jahresbeginn und zum Jahresende. Sie umfasst die Aktiven (Finanz- und Verwaltungsvermögen) und Passiven (Fremd- und Eigenkapital).

### **Abschreibungen**

Mittels Abschreibung wird der Entwertung getätigter Investitionen Rechnung getragen, und es wird eine angemessene Selbstfinanzierung (Cash Flow) der Gemeinde sichergestellt. Jede Anlage des Verwaltungsvermögens wird einer bestimmten Anlagekategorie zugeteilt und über die festgelegte

(kategorisierte) Nutzungsdauer hinweg linear abgeschrieben (planmässige Abschreibungen). Stellt man fest, dass eine Anlage weniger lang als ihre kategorisierte Nutzungsdauer genutzt werden kann, muss die Nutzungsdauer verkürzt werden und es sind zusätzlich zu den planmässigen, ausserplanmässige Abschreibungen zu tätigen. Dieser ausserplanmässigen Abschreibungen stellen sicher, dass die Anlage bei Erreichen der (verkürzten) Nutzungsdauer auf Null abgeschrieben ist. Für Investitionen, welche vor Inkrafttreten von HRM2, d.h. vor dem 1.1.2014 getätigt wurden gelten gemäss der Übergangsregelung so genannte fix-degressive Abschreibungssätze.

### **Allgemeiner Haushalt**

Dieser umfasst alle über allgemeine Steuern (und nicht-zweckgebundene Gebühren) zu deckenden Aufgabenbereiche des Gemeinwesens: Die Summe dieser Aufwand- und Ertragsposten in der Erfolgsrechnung machen das Jahresergebnis aus, welches bei einem positiven Saldo das Eigenkapital der Gemeinde erhöht bzw. bei einem negativen Saldo vermindert.

### **Spezialfinanzierungen**

Die Spezialfinanzierungen sind diejenigen Bereiche im Aufgabenspektrum der Gemeinde, welche verursachergerecht durch separate Gebühren finanziert werden müssen (nicht durch Steuern). Von Gesetzes wegen sind als Spezialfinanzierung die Wasserversorgung (Funktion 7101), die Abwasserbeseitigung (7201) sowie die Abfallbeseitigung (7301) zu führen. Weitere Spezialfinanzierungen kann die Gemeinde selber auf der Grundlage eines Reglements bestimmen (z.B. Antennenanlage). Verwaltungsinterne Leistungen sind als interne Verrechnung auszuweisen, wenn sie für oder durch Spezialfinanzierungen erfolgen.

Um die Querfinanzierung dieser Bereiche durch allgemeine Steuermittel zu verhindern, werden die entsprechenden Funktionen im Rahmen des Rechnungsabschlusses „neutralisiert“, und ihr Saldo mit dem Kapitalkonto der jeweiligen Spezialfinanzierung verrechnet. Aufwand und Ertrag der Spezialfinanzierung sind damit gleich hoch, die Funktionen der Spezialfinanzierungen sind saldoneutral. Das Gesamtergebnis der Rechnung ist deshalb gleich dem Ergebnis des allgemeinen Haushalts.

## Erläuterungen zur Rechnung / Artengliederung

Verbesserungen gegenüber dem Budget

31 Sach- und übriger Betriebsaufwand	CHF	215'139.94
	CHF	275'496.45
33 Abschreibungen	CHF	38'957.20
34 Finanzaufwand		
40 Fiskalertrag	CHF	734'178.54
43 Verschiedene Erträge	CHF	550'250.00
46 Transferertrag	CHF	511'115.89
<i>Total Verbesserungen</i>	<i>CHF</i>	<i>2'325'138.02</i>

31 Sach- und übriger Betriebsaufwand: Minderkosten bei Ver- und Entsorgungskosten (Strom, Wasser, Heizmaterial) von rund CHF 0.05 Mio., ebenfalls Einsparungen von rund CHF 0.15 Mio. bei den Unterhaltskosten. Die Restsumme addiert sich aus diversen kleineren Beträgen. Hier zeigt sich das Kostenbewusstsein des Stadtrates und der Budgetverantwortlichen.

33 Abschreibungen Areal Nau: Ausser der Liegenschaft, in welcher heute der Logopädische Dienst Laufental eingemietet ist, haben die übrigen Gebäude keinen eigentlichen Substanzwert. Nach Rücksprache mit dem externen Revisionsunternehmen wurde der Landwert in den vergangenen Jahren genügend abgeschrieben. Der Restbuchwert weist einen adäquaten Mindestlandwert auf, weshalb gegenüber dem Budget der Abschreibungsaufwand von CHF 0.224 entfällt.

34 Finanzaufwand: Effektiv wurden CHF 0.242 an Passivzinsen bezahlt, dies entspricht auch dem Budgetwert. In der Vorjahresrechnung wurden die Passivzinsen zu hoch abgegrenzt, was die Jahresrechnung um CHF 0.05 Mio. verbessert.

40 Fiskalertrag: Bei den Steuererträgen 2016 konnte eine hohe Planungsgenauigkeit erreicht werden. Die Gesamtabweichung (Verbesserung um CHF 0.2 Mio.) entspricht rund 1.5 %. Die neuen Rechnungslegungsvorschriften legen das Steuerabgrenzungsprinzip fest. Die nicht definitiv veranlagten Steuern von natürlichen und juristischen Personen werden ermittelt und in der Jahresrechnung transitorisch erfasst. Die Steuerabgrenzungen wurden im Vorjahr zu vorsichtig vorgenommen. Nach der Rückbuchung der Vorjahresschätzung resultiert ein Mehrertrag von CHF 0.5 Mio.

43 Verschiedene Erträge: Hierbei handelt es sich um den Einnahmenüberschuss aus der Investitionsrechnung. Die Einnahmen (Anschlussbeiträge)

im Abwasserbereich sind grösser als die Ausgaben, der Restbetrag wird in die Erfolgsrechnung übertragen.

46 Transferertrag: Trotz einer Budgetgenauigkeit sind die kantonalen Entschädigungen im Asyl- und Sozialhilfebereich rund CHF 0.167 höher als budgetiert.

Die Sonderlastenabgeltung ist um CHF 0.229 Mio. höher, dies durch die Sozial- und Schülerquote welche höher ist als der kantonale Mittelwert. Der höhere Betrag des Kantons von rund CHF 0.3 Mio. begründet sich mit dem nicht budgetierten Übergangsbeitrag.

Die Gesamtkosten der Kreisschule sind tiefer angefallen, weshalb auch weniger an die übrigen Verbandsgemeinden weiterverrechnet wurde. Dies führt zu einem Minderertrag von CHF 0.168 Mio.

Verschlechterungen gegenüber dem Budget

30 Personalaufwand	CHF	1'455'802.60
36 Transferaufwand	CHF	532'099.92
41 Regalien und Konzessionen	CHF	80'789.50
48 Ausserordentlicher Ertrag	CHF	35'723.00
<i>Total Verschlechterung</i>	<i>CHF</i>	<i>2'104'415.02</i>

30 Personalaufwand: Die grösste Budgetüberschreitung ist mit dem Beitrag von rund CHF 1.1 Mio. an die Basellandschaftliche Pensionskasse begründet. Im Februar wurde über die Senkung des technischen Zinssatzes informiert und dass voraussichtlich CHF 213.00 je Einwohner buchhalterisch zurückzustellen seien. Anschliessend wurde mitgeteilt, dass wahlweise die Rückstellung in der Jahresrechnung 2017 erfolgen könne und dass das Gemeindefinanzgesetz und -verordnung geändert würde. In Diskussion steht, ob der Saldo der Rückstellung "Neubewertungsreserve", Konto 29600.01, zugunsten der Jahresrechnung aufgelöst wird. Der Stadtrat hat entschieden die Rückstellung für das Lehrpersonal in der approximativen Höhe von CHF 1.1 Mio. zulasten der Jahresrechnung 2016 zu belasten. Noch nicht beziffert wurden die Auswirkungen der Senkung für das Personal der Stadt Laufen. Diese wird die Jahresrechnung 2017 belasten und kann möglicherweise mit der Auflösung der Rückstellung "Neubewertungsreserve" verrechnet werden.

Der Besoldungsaufwand ist rund CHF 0.1 Mio. höher als budgetiert. Bedingt durch einen Unfall fielen

höhere Personalkosten beim Sekundarschulgebäude an.

Die Nachfrage beim Mittagstisch ist markant gestiegen. Die Gesamtstunden für die Vor- und Zubereitung der Mahlzeiten, aber auch die Betreuung während der Mittagspause, sind gegenüber dem Budget und Vorjahr höher.

Kostenüberschreitungen haben sich auch bei der Stadtpolizei, beim Schwimmbad, beim Werkhof und Beschäftigungsprogramm ergeben. Die Gesamtarbeitszeit der Badaufsichten wurde zu tief budgetiert. Die Mitarbeiter des Werkhofs und der Stadtpolizei haben vermehrt Einsätze an Abendstunden und an den Wochenenden geleistet.

36 Transferaufwand: Die KESB weist erstmalig in der Jahresrechnung 2016 die effektiven Betriebskosten, gesondert von den Vormundschaftskosten, aus. Somit kann kein direkter Kontovergleich gezogen werden, jedoch muss festgehalten werden, dass die Gesamtkosten gegenüber dem Budget rund CHF 0.1 Mio. und gegenüber der Vorjahresrechnung sogar rund CHF 0.146 höher angefallen sind.

Die definitive Jahresrechnung der Sozialberatung Laufental lag bei der Erstellung der Jahresrechnung noch nicht vor. Eine Betriebskostennachzahlung wurde geschätzt und CHF 40'000.00 zulasten der Jahresrechnung 2016 verbucht.

Tiefer als budgetiert sind die Betriebskostenanteile an den Wasserverbund Birstal und an die Abwasserreinigungsanlage Laufental – Lüsseltal. Die durchschnittliche Steuerkraft in Laufen war im letzten Jahr höher als der kantonale Durchschnitt. Als Gebergemeinde leistete die Stadt Laufen einen Betrag von CHF 0.15 Mio. an den horizontalen Finanzausgleich.

Der Ausgleichsfonds für Härtefälle ist genügend dotiert, weshalb der budgetierte Betrag von CHF 0.110 vom Kanton nicht eingefordert wurde.

Ebenfalls tiefer als budgetiert sind die Kostenanteile an die Kreisschule. Grund dafür sind tiefere Gesamtkosten wie auch weniger Schüler aus Laufen.

Hingen sind die individuellen Sozialhilfeleistungen wieder höher. Gegenüber dem Budget rund CHF 0.447 Mio., und im Vergleich zur Vorjahresrechnung um CHF 0.220 Mio. Die Anzahl der zu behandelnden Dossiers ist gegenüber zur letzten Berichterstattung um 30 % gestiegen.

41 Regalien und Konzessionen: Die BKW leistete im Jahr 2015 eine Nachzahlung aus Vorjahren.

Diese wurde bei der Budgetierung übersehen und die Konzessionseinnahmen wurden CHF 0.084 Mio. zu hoch budgetiert.

48 Ausserordentlicher Ertrag: Auf Verlangen des Statistischen Amtes mussten einige Parzellen buchhalterisch vom Finanz- ins Verwaltungsvermögen transferiert werden. Auf das Gesamtergebnis hat dies kein Einfluss, da der Betrag von CHF 35'723.00 sowohl als Aufwand als auch Ertrag verbucht werden muss.

---

**0. Allgemeine Verwaltung**

Minderkosten: CHF 160'458.82

---

**0110 Gemeindeversammlung**

Mehrkosten: CHF 6'914.20

Keine Bemerkungen

**0120 Stadtrat**

Minderkosten: CHF 5'171.35

Keine Bemerkungen

**0220 Stadtverwaltung**

Mehrkosten: CHF 59'748.78

Ver mehrt mussten in diesem Jahr juristische Abklärungen oder Beistand angefordert werden. Mehrkosten von CHF 24'000.00.

Zuordnung des Abschreibungsaufwands: Budgetabweichung rund CHF 24'000.00

**0290 Stadthaus**

Mehrkosten: CHF 1'016.95

Keine Bemerkungen

**0296 Areal Nau**

Minderkosten: CHF 222'348.45

Abschreibungen auf dem Areal Nau nicht mehr notwendig. Abschreibungsaufwand von CHF 0.224 Mio. fällt weg.

**0297 Untertor**

Minderkosten: CHF 501.00

Keine Bemerkungen

**0298 Obertor**

Minderkosten: CHF 402.45

Keine Bemerkungen

**0299 Wassertor**

Mehrkosten: CHF 284.50

Keine Bemerkungen

---

**1. Öffentliche Ordnung und Sicherheit**

Minderkosten: CHF 126'867.55

---

**1110 Polizei**

Minderkosten: CHF 3'135.25

Höhere Personalkosten wurden durch übrige Einsparungen kompensiert werden. Der Ertrag aus Park- und Geschwindigkeitsbussen ist auf Budgetwert, ausgewiesen wird die Versicherungsrückerstattung einer längeren unfallbedingten Absenz.

**1400 Allgemeines Rechtswesen**

Minderkosten: CHF 23'477.10

Keine Bemerkungen

**1401 Kindes- und Erwachsenenschutz**

Minderkosten CHF 106'691.05

Die Leistungen an den Betrieb und die individuellen vor-mundschaftlichen Leistungen übersteigen das Budget um rund CHF 0.104 Mio. Kompensiert werden diese durch eine einmalige Rückerstattung der KESB. Der neue Vorstand führt die bisherige Praxis, wonach für mögliche künftige Fälle finanzielle Rücklage gebildet werden, nicht mehr weiter. Der Stadt Laufen wurden CHF 0.211 Mio. zurückbezahlt.

**1500 Feuerwehr**

Mehrkosten: CHF 5'769.10

Keine Bemerkungen

**1611 Schiesswesen**

Mehrkosten: CHF 263.40

Keine Bemerkungen

**1620 Zivilschutz**

Mehrkosten: CHF 184.35

Nach Auflagen des Kantons muss das Zivilschutzmaterial erneuert werden. Die jährlichen Ersatzbeschaffungskosten werden den Gemeinden zusätzlich zu den Betriebskosten in Rechnung gestellt. Die Zusatzkosten können dem Fonds „Schutzraumfonds“ belastet werden.

**1621 Gemeindeführungsstab**

Mehrkosten: CHF 219.00

Keine Bemerkungen

---

## **2. Bildung**

Mehrkosten: CHF 149'241.65

---

### **2110 Kindergarten**

Mehrkosten: CHF 47'437.70

Löhne Lehrpersonal um rund CHF 51'000.00 höher als budgetiert. Anstellung von Praktikantinnen zur Unterstützung der Kindergärtnerinnen.

### **2120 Primarschule**

Minderkosten: CHF 77'207.95

Insgesamt sind die Lohn- und Sozialversicherungsbeiträge rund CHF 61'000.00 höher als budgetiert. Kompensiert wird dies durch weniger Aufwand, vor allem tiefere Beiträge an die Kreisschule. Auch der Ertrag ist durch Versicherungsrückerstattungen einer krankheitsbedingten Absenz höher.

### **2140 Musikschule**

Mehrkosten: CHF 32'761.95

Mehr Schüler und höhere Lektionenzahl

### **2171 Kindergarten Langhagweg**

Mehrkosten: CHF 872.10

Keine Bemerkungen

### **2172 Kindergarten Hinterfeld**

Minderkosten: CHF 4'381.10

Keine Bemerkungen

### **2173 Primarschulgebäude Baselstrasse**

Mehrkosten: CHF 94'851.85

Der Gesamtaufwand ist rund CHF 88'000.00 tiefer als budgetiert. Auf der Ertragsseite ist die budgetierte Miete des Kreisschulverbands um CHF 0.165 Mio. geringer. Mittlerweile konnte der Mietvertrag auf Budgethöhe mit dem Kreisschulvorstand fixiert werden.

### **2174 Mehrzweckhalle**

Minderkosten: CHF 74.65

Keine Bemerkungen

### **2175 Hauswartgebäude und Schulpavillon**

Minderkosten: CHF 8'903.25

Keine Bemerkungen

### **2177 Sekundarschulgebäude Brislachstrasse**

Mehrkosten: CHF 48'606.55

Die Löhne des Reinigungspersonal sind um CHF 44'000.00 zu tief budgetiert. Hingegen konnten als Liegenschaftsmiete rund CHF 35'000.00 mehr in Rechnung gestellt werden.

### **2178 Gymnasialgebäude**

Minderkosten: CHF 382.45

Keine Bemerkungen

### **2180 Schulergänzende Tagesbetreuung**

Mehrkosten: CHF 12'268.45

Der Mittagstisch erfreut sich einer erhöhten Nachfrage, die Personal- und Lebensmittelkosten sind höher.

Durch die erhöhte Nachfrage sind auch die Elternbeiträge höher.

### **2190 Schulleitung und Schulrat**

Minderkosten: CHF 8'469.55

Keine Bemerkungen

### **2192 Volksschule**

Mehrkosten: CHF 11'812.00

Schülertransport Unterstufe: Betriebskosten der Postauto AG um CHF 8'400.00 höher als budgetiert.

Neu beteiligen sich die Gemeinden an den Unterrichtskosten von Kindern im Spital.

### **2990 Übrige Bildung**

Mehrkosten: CHF 50.00

Keine Bemerkungen



---

### 3. Kultur, Sport, Freizeit, Kirche

Mehrkosten: CHF 71'158.79

---

#### 3110 Heimatmuseum

Minderkosten: CHF 3'687.10

Keine Bemerkungen

#### 3111 Ludothek

Weder Minder- noch Mehrkosten

Keine Bemerkungen

#### 3120 Denkmalpflege und Heimatschutz

Minderkosten: CHF 10'999.85

Der budgetierte Betrag von CHF 11'000.00 wurde nicht beansprucht.

#### 3210 Bibliotheken

Mehrkosten: CHF 37'507.40

Durch den Umbau der Amthausseune resultiert höherer Abschreibungsaufwand. Die zu verrechnende Liegenschaftsmiete wurde den neuen Konditionen angepasst.

#### 3220 Konzert und Theater

Weder Minder- noch Mehrkosten

Keine Bemerkungen

#### 3290 Sonstige Kultur

Mehrkosten: CHF 4'698.60

Keine Bemerkungen

#### 3410 Übrige Sportanlagen

Mehrkosten: CHF 578.20

Keine Bemerkungen

#### 3411 Schwimmbad

Mehrkosten: CHF 37'436.70

Die Aufwandseite der Rechnung weist in etwa die Budgetwerte aus. Hingegen sind auf der Ertragsseite die Eintrittsgebühren und der Kiosk-Pachtertrag um über CHF 35'000.00 tiefer angefallen.

#### 3413 Eissport- und Freizeithalle

Mehrkosten: CHF 28'988.49

In dieser Funktion entspricht die Ertragsseite den Budgetzahlen.

Nebst dem ordentlichen Unterhalt am Infrastrukturmobilien und dem Fahrzeug, wurde aus Sicherheitsgründen die Starkstromverteilung überprüft.

#### 3414 Leichtathletik- und Sportanlagen

Minderkosten: CHF 13'746.05

Keine Bemerkungen

#### 3420 Parkanlagen

Minderkosten: CHF 9'617.60

Keine Bemerkungen

---

### 4. Gesundheit

Mehrkosten: CHF 38'237.05

---

#### 4120 Kranken- und Pflegeheime

Minderkosten: CHF 18'114.35

Der Rechnungsbetrag bewegt sich auf Budgetwert, gegenüber dem Vorjahr ist eine Kostensteigerung von rund CHF 77'000.00 auszuweisen.

#### 4210 Ambulante Krankenpflege

Mehrkosten: CHF 10'918.50

Der Kostenanteil an ambulante Hausgeburten fällt weg. Der Effektivanteil an die Mütter- und Väterberatung ist auf Budgetwert.

An die Spitex wurde eine mögliche Betriebskostennachzahlung über CHF 50'000.00 verbucht.

#### 4310 Alkohol- und Drogenmissbrauch

Minderkosten: CHF 8'490.00

Beteiligung an die stationären Behandlungskosten gegen Alkohol- und Drogenmissbrauch.

#### 4330 Schulgesundheitsdienst

Mehrkosten: CHF 170.00

Keine Bemerkungen

#### 4331 Kinder- und Jugendzahnpflege

Mehrkosten: CHF 54'537.90

Die zahnärztlichen Behandlungskosten sind rund CHF 26'000.00 höher als budgetiert.

Die Elternbeiträge wurden um rund CHF 27'000.00 zu hoch kalkuliert.

#### 4340 Lebensmittelkontrolle

Minderkosten: CHF 785.00

Die umliegenden Gemeinden beteiligen sich neu an den Kosten der Pilzkontrolle.

---

## 5 Soziale Sicherheit

Mehrkosten: CHF 404'004.92

---

### 5310 Alters- und Hinterlassenenversicherung AHV

Mehrkosten: CHF 8'087.05

Die Gemeinde muss zur sozialen Absicherung im Rentenalter die Beiträge von Nichterwerbsbeiträgen bezahlen.

### 5320 Ergänzungsleistungen AHV

Mehrkosten: CHF 14'170.00

Betriebskostenanteil höher als budgetiert.

### 5350 Leistungen an Alter

Minderkosten: CHF 2'544.00

Betriebskostenanteil tiefer als budgetiert.

### 5440 Jugendschutz allgemein

Minderkosten: CHF 5'086.60

Betriebskostenanteil tiefer als budgetiert.

### 5450 Leistungen an Familien, allgemein

Mehrkosten: CHF 798.50

Betriebskostenanteil höher als budgetiert.

### 5451 Kinderkrippen und Kinderhorte

Weder Minder- noch Mehrkosten

Keine Bemerkungen

### 5590 Arbeitslosigkeit

Mehrkosten: CHF 78'655.60

Der Kantonsbeitrag an das Workout Beschäftigungsprogramm ist nicht eingetroffen.

### 5600 Soziales Wohnungswesen

Mehrkosten: CHF 18'623.05

Zur sozialen Absicherung leistet die Gemeinde an Betroffene finanzielle Beihilfen (Mietzinsbeiträge).

### 5720 Sozialhilfe

Mehrkosten: CHF 347'600.18

Die Bruttounterstützung sind um rund CHF 0.447 Mio. höher als budgetiert. Zu einem Viertel konnten die Mehrkosten an den Kanton weiterverrechnet werden.

Gründe für den Kostenanstieg: Asylsuchende aus Eritrea erhalten sofort den Flüchtlingsstatus und anders als in den umliegenden Gemeinden besteht in der Stadt Laufen ein Angebot an günstigen Mietwohnungen

### 5722 Sozialhilfe Asylbereich

Minderkosten: CHF 155'018.50

Können Asylsuchende keinen Arbeitsplatz finden, werden sie durch die Asyl Sozialhilfe unterstützt. Der kantonale Beitrag ist abhängig von der Verweildauer der zu unterstützenden Personen. Eine nachträglich gewährte Rente verbessert das Gesamtergebnis.

### 5730 Asylwesen

Minderkosten CHF 46'952.34

Durch die aktuelle, stabile Flüchtlingssituation wurden der Stadt Laufen keine neuen Asylsuchende zugewiesen. Der Aufwand ist höher als budgetiert. Kostenträger für neu aufgenommene Asylbewerber ist der Bund. Der Ertrag ist wesentlich höher als budgetiert.

### 5790 Übriges Sozialwesen

Mehrkosten: CHF 51'767.30

Die Jahresrechnung der Sozialhilfebehörde Laufental stand mit Rechnungserstellung noch nicht fest. Eine mögliche Nachzahlung wurde transitorisch berücksichtigt.

---

## 6. Verkehr

Minderkosten: CHF 50'941.27

---

### 6150 Gemeindestrassen / Werkhof

Minderkosten: CHF 48'301.27

Der höhere Lohnaufwand und beim Strassenunterhalt konnte durch Einsparungen kompensiert werden. Der Gesamtaufwand entspricht dem Budgetwert.

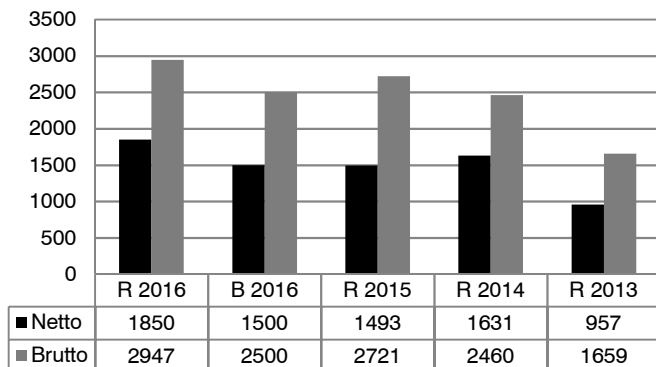
Höhere Parkplatzgebühren und Verrechnung von Dienstleistungen des Werkhofs verbessern die Ertragsseite.

### 6290 Übriger öffentlicher Verkehr

Mehrertrag: CHF 2'640.00

Keine Bemerkungen

## Sozialhilfe: Kostenentwicklung



## 7. Umweltschutz und Raumordnung

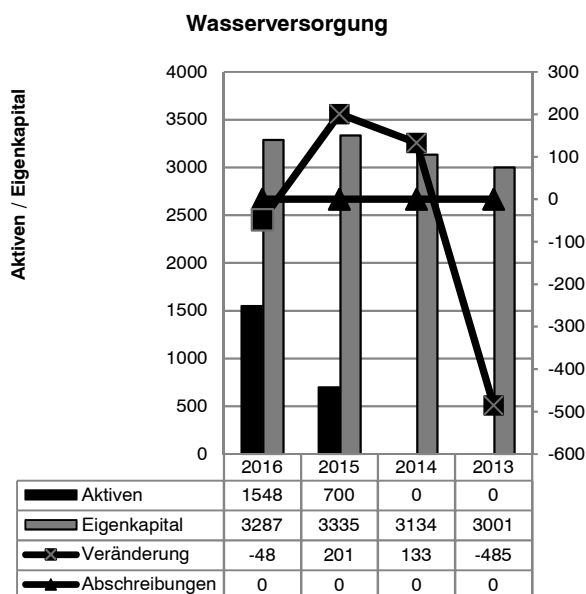
Minderkosten: CHF 12'432.40

### 7101 Wasserversorgung (Spezialfinanzierung)

Die Spezialfinanzierung weist einen Verlust von CHF 48'445.45 aus.

Der Betriebskostenanteil an den Wasserverbund Birstal (WVB) beträgt CHF 323'893.55 und ist CHF 25'106.45 tiefer als budgetiert.

Die Nettoinvestitionen betragen rund CHF 0.862 Mio. und das Eigenkapital per Bilanzstichtag CHF 3.287 Mio. An Aktiven sind rund CHF 1.548 Mio. bilanziert.



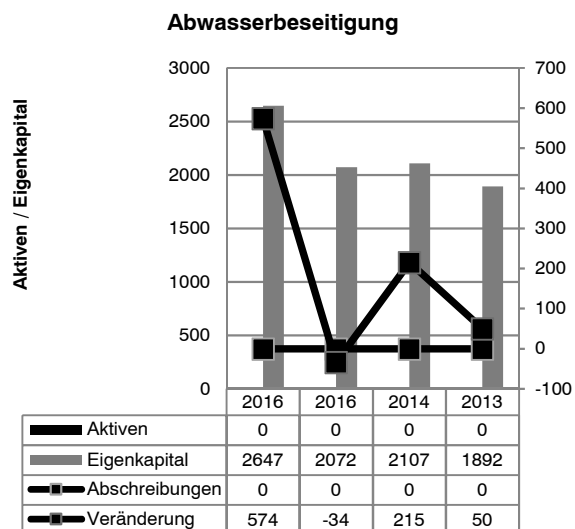
### 7201 Abwasserbeseitigung (Spezialfinanzierung)

Die Spezialfinanzierung weist einen Gewinn von CHF 574'892.00 aus.

Die Einnahmen sind um CHF 550'250.00 höher als die Ausgaben. Dieser Betrag wurde der Erfolgsrechnung gutgeschrieben. Ohne diesen Übertrag beträgt der Gewinn noch 24'642.00.

Der Betriebskostenanteil an die ARA Laufental-Lüseltal beträgt CHF 623'164.70 und ist CHF 121'735.30 tiefer als budgetiert.

Eigenkapital per Bilanzstichtag von CHF 2.647 Mio. Sämtliche Aktiven sind auf den Pro-Memoria-Betrag abgeschrieben.



### 7300 Abfallbewirtschaftung

Mehrertrag: CHF 250.00

Konfiskatsammelstelle Thierstein-Laufental: Betriebskostenanteil höher als budgetiert. Der Betrag wurde der Spezialfinanzierung Abfallbeseitigung weiterverrechnet.

### 7301 Abfallbeseitigung (Spezialfinanzierung)

Die Spezialfinanzierung weist einen Gewinn von CHF 15'476.25 aus.

### 7410 Gewässerverbauungen

Minderaufwand: CHF 139.80

Keine Bemerkungen

### 7620 Hundehaltung

Mehrertrag CHF 2'077.05

Der effektive Aufwand entspricht in etwa den Budgetzahlen. Hingegen sind mehr Hunde in Laufen registriert. Die Verbesserung resultiert aus den Hundegebühren.

### 7690 Öffentliche Toiletten

Mehrkosten: CHF 4'706.10

Keine Bemerkungen

### **7710 Friedhof und Bestattungen**

Minderkosten: CHF 31'927.50

Der vorgesehene Unterhalt der Friedhofmauer, der Grabbeinfassungen und Beleuchtung wurde nicht ausgeführt.

### **7900 Raumplanung**

Mehrkosten: CHF 17'255.85

Der Kostenanteil an die amtliche Vermessung ist um CHF 21'132.60 höher als budgetiert.

---

## **8. Volkswirtschaft**

Minderertrag: CHF 91'104.55

---

### **8140 Produktionsverbesserungen**

Mehrkosten: CHF 207.80

Keine Bemerkungen

### **8200 Forstwirtschaft**

Minderkosten: CHF 3'047.75

Betriebskostenanteil an die Burgergemeinden ist tiefer als budgetiert.

### **8300 Jagd und Fischerei**

Mehrertrag: CHF 3'441.90

Höherer Pachtertrag.

### **8500 Industrie, Gewerbe, Handel**

Mehrkosten: CHF 3'008.00

Betriebskostenanteil an die Promotion Laufental höher als budgetiert.

### **8710 Elektrizität**

Minderertrag: CHF 116'594.20

Nicht budgetierte Einlage von CHF 31'966.05 in den Fonds "Energiesparmassnahmen".

Im Jahr 2015 leistete die BKW eine Nachzahlung. Diese wurde im Budget 2016 fälschlicherweise nochmals berücksichtigt.

### **8720 Gas**

Weder Mehr- noch Minderkosten

Die Erdgas AG bezahlt den Gemeinden für ihre Dienstleistungen eine Entschädigung.

## 9. Finanzen und Steuern

Mehrertrag: CHF 1'365'107.97

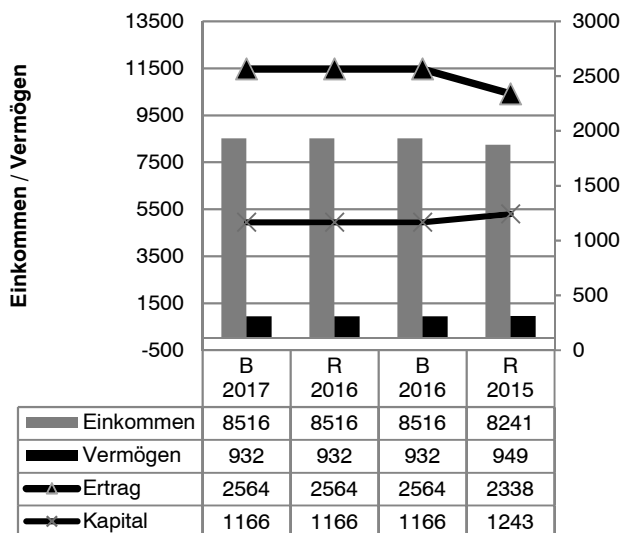
### 9100 Steuern aktuelles Jahr

Mehrertrag CHF 200'871.19

Die HRM2 Rechnungslegungsgrundsätze legen die Kalkulation der ausstehenden Steuererträge fest. Nach Berechnung und Verbuchung der noch nicht veranlagten und fakturierten Steuern resultiert ein Mehrertrag gegenüber der Vorjahresrechnung um rund CHF 0.289 Mio.

Prozentual stiegen gegenüber dem Vorjahr die Einkommenssteuern um 2.9 %, die Ertragssteuern um 2.7 % und die Kapitalsteuern um 5.8 %. Die Vermögenssteuern verblieben auf Vorjahresniveau.

Steuerentwicklung: ab 2014 mit Steuerabgrenzung



### 9101 Steuern Vorjahre

Mehrertrag: CHF 500'546.45

Es zeigt sich, dass die Schätzung 2015 zu vorsichtig war. Nach Rückbuchung der Vorjahresschätzung wurden an Vorjahressteuern effektiv rund CHF 0.5 Mio. mehr vereinnahmt.

### 9102 Zinsendienst Steuern

Minderkosten: CHF 28'589.65

Zinsberechnung erfolgt durch Kanton, keine Bemerkungen.

### 9300 Finanz- und Lastenausgleich

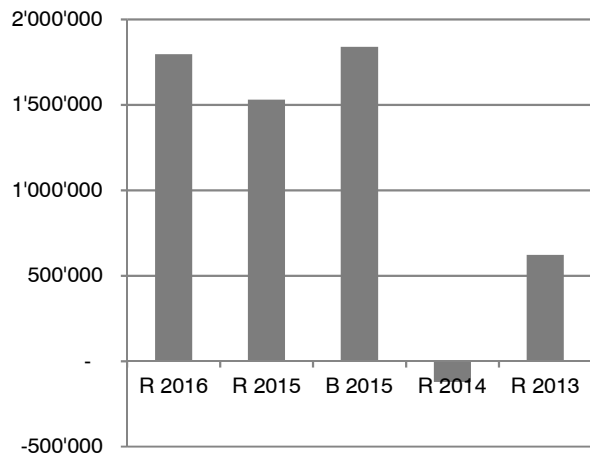
Mehrertrag: CHF 477'585.00

Der Ausgleichsfonds für Härtefälle ist ausreichend dotiert, weshalb der Kanton auf die Beitragserhebung verzichtete. Die Jahresrechnung 2016 verbessert sich um CHF 0.110 Mio.

Wechselhaft bleibt die Situation beim ungebundenen Finanzausgleich; war die Stadt Laufen im Jahr 2015 noch mit CHF 0.465 eine Nehmergemeinde, wurde im aktuellen Jahr als Gebergemeinde CHF 0.150 Mio. einbezahlt.

Nicht budgetiert waren die Übergangsbeiträge von CHF 0.315, welche zusammen mit den höheren Sonderlastenabgeltungen einen Mehrertrag von CHF 0.519 Mio. brachten.

Netto Finanz- und Lastenausgleich



### **9610 Zinsen**

Minderkosten: CHF 84'380.94

Im Verlauf des Rechnungsjahres wurden kurzfristige Kredite in langfristige Darlehen umgeschichtet. Die vereinbarten Zinssätze sind sehr niedrig, liegen jedoch über denjenigen für einen kurzfristigen Kredit. Insgesamt stieg die Nettoverschuldung um CHF 3.0 Mio. Mit der Jahresrechnung 2015 wurde zuviel an Passivzinsen abgegrenzt, die Jahresrechnung 2016 wird dadurch verbessert.

### **9630 St. Martinsweg 16**

Minderkosten: CHF 13'298.10

Das niedrige Zinsniveau zeigt sich beim Baurechtsertrag. Ein Faktor ist der aktuelle Hypothekenzinssatz, welcher auf dem historisch niedrigen Niveau verblieb. In der Budgetphase gingen wir noch von einem Zinsanstieg aus.

### **9631 Hintere Gasse 28**

Minderkosten: CHF 101.75

Keine Bemerkungen

### **9632 Areal Nau**

Mehrkosten: 52.20

Keine Bemerkungen

### **9633 Amthausgasse 3**

Minderkosten: CHF 597.90

Keine Bemerkungen zur Jahresrechnung. Diese Kostenstelle wird aufgelöst.

### **9634 Areal Aegerten**

Minderertrag: CHF 8'883.80

Die Vermietungserträge des Brandhauses wurden zu hoch budgetiert.

### **9690 Übriges Finanzvermögen**

Minderkosten: CHF 1'700.00

Der Aufwand wird unter Funktion 9610, Zinsen, ausgewiesen.

### **9710 CO2 Abgaben**

Mehrertrag: CHF 1'402.23

Keine Bemerkungen

### **9950 Neutrale Aufwendungen und Erträge**

Mehrkosten: CHF 1'239'624.75

### **Ausblick und Fazit**

Erfreulich ist sicherlich, dass das Ergebnis (vor Rückstellungsbildung) um rund CHF 0.851 Mio. besser als budgetiert abschliessen würde. Ebenso erfreulich ist, dass die Steuererträge in budgetierter Summe eingetroffen sind und gegenüber dem Vorjahr erneut eine Zuwachsrate aufweisen.

Mit der verabschiedeten Legislaturplanung beurteilt der Stadtrat seine Entscheidungen nach dem Prinzip der Nachhaltigkeit. Nachhaltigkeit bedeutet in diesem Falle, drei Komponenten nach ihrem gegenseitigen Nutzen zu beurteilen:

- **Ökologische Nachhaltigkeit**  
Sie verfolgt das Ziel, Natur und Umwelt für die nachfolgenden Generationen zu erhalten.
- **Ökonomische Nachhaltigkeit**  
Sie stellt das Postulat auf, dass die Wirtschaft so angelegt ist, dass sie dauerhaft eine tragfähige Grundlage für Erwerb und Wohlstand bietet.
- **Soziale Nachhaltigkeit**  
Sie verfolgt das Ziel, eine auf Dauer zukunftsfähige, lebenswerte Gesellschaft zu erreichen.

Doch sind dem Stadtrat und den involvierten Behörden teilweise die Hände gebunden. Zuwachsraten bei der Sozialhilfe, wie in den letzten Jahren, schlagen unmittelbar auf den Finanzhaushalt durch.

Auch die Kostenüberwälzung auf die Gemeinden im Bereich der ambulanten und stationären Betreuung wird den Finanzhaushalt in Zukunft belasten.

Die Stadt Laufen verfügt über genügend Eigenkapital um auch künftige Jahresverluste abzufangen. Alljährlich wird der Haushalt auf mögliche Einsparungen im Budget überprüft. All diese Einsparungen helfen die Fremdkapitalaufnahme zu reduzieren, jedoch ist und bleibt die Verschuldung das derzeit grösste Finanzproblem.

### **Antrag des Stadtrates**

Gestützt auf die Anträge der Rechnungsprüfungskommission und der BDO Treuhandgesellschaft sowie in Anwendung von § 164 Abs. 3 GemG beantragt der Stadtrat der Gemeindeversammlung folgende Beschlüsse zu fassen:

- Die Jahresrechnung 2016 mit einem Aufwandüberschuss von CHF 1'304'595.51 zu Lasten des Eigenkapitals wird genehmigt;
- Die Investitionsrechnung wird genehmigt.

Laufen, 22.05.2017

STADT LAUFEN

Präsident

Stadtverwalter

Alexander Imhof

Walter Ziltener

### **Antrag der Rechnungsprüfungskommission**

Die Geschäfts- und Rechnungsprüfungskommission (GRPK) beantragt der Gemeindeversammlung, die Rechnung 2016 zu genehmigen.

Der Bericht der GRPK kann auf der Homepage der Stadt Laufen abgerufen werden.

## Aufstellung der Finanzkennzahlen

	Rechnung 2016		Rechnung 2015		5 Jahre	
	Wert	Bewertung	Wert	Bewertung	ØWert	
Gesamt	14%		34%		25%	Der jährliche Selbstfinanzierungsgrad kann stark schwanken. Mittelfristig sollte der Selbstfinanzierungsgrad gegen 100 % betragen, wobei auch der Stand der aktuellen Verschuldung und die Konjunkturlage (bei Hochkonjunktur möglichst über 100 %) eine Rolle spielt.
Allgemeiner Haushalt	-3%		37%		23%	
Wasserversorgung	-4%		29%		5%	
Abwasser	N/V		79		-28%	
<b>Zinsbelastungsanteil</b>						< 4%: Gut 4 - 10 %: Genügend > 10 %: Schlecht
<b>Kapitaldienstanteil</b>	0.0%	Gut	0.3%	Gut		< 5%: Geringe Belastung 5 - 15%: Tragbar > 15%: Hohe Belastung
<b>Selbstfinanzierungsanteil</b>	4.5%	Tragbar	5.7%	Tragbar		> 20%: Gut 10 - 20%: Mittel < 10%: Schlecht
<b>Investitionsanteil</b>	2.0%	Schlecht	5.0%	Schlecht		<10: Schwache Investitionstätigkeit 10 - 20%: Mittlere 20 - 30%: Starke <30 %: Sehr starke
<b>Nettoverschuldungsquotient</b>	16%	Mittel	19%	Mittel		<100%: Gut 100 - 150%: Genügend > 150%: Schlecht
<b>Nettoschuld in Fr. / Einwohner</b>	113%	Gut	94%	Gut		CHF 0 - 600: Geringe Verschuldung CHF 601 - 1'500: Mittlere CHF 1'501 - 3'000: Hohe > CHF 3'000: Sehr hohe Verschuldung
<b>Bruttoverschuldungsanteil</b>	2'935	Hoch	2'367	Mittel		< 50%: Sehr gut 50 - 100%: Gut 100 - 150%: Mittel 150 - 200%: Schlecht > 200%: kritisch
	117%	Gut	98%	Gut		



## Ergebnisübersicht

	Rechnung 2016		Budget 2016		Rechnung 2015	
	Aufwand	Ertrag	Aufwand	Ertrag	Aufwand	Ertrag
<b>ERFOLGSRECHNUNG</b>						
Betriebliches Ergebnis	Fr. 28'801'939.13	Fr. 27'497'343.62	Fr. 26'867'954.55	Fr. 25'905'893.50	Fr. 26'560'585.69	Fr. 26'070'365.20
Aufwandüberschuss		Fr. 2'103'210.81		Fr. 1'693'171.05		Fr. 1'298'862.83
Ertragsüberschuss						
Ergebnis aus Finanzierung						
Aufwandüberschuss			Fr. 731'110.00		Fr. 808'642.34	
Ertragsüberschuss	Fr. 762'892.30					
Operatives Ergebnis (Betrieb & Finanzierung)		Fr. 1'340'318.51		Fr. 962'061.05		Fr. 490'220.49
Aufwandüberschuss						
Ertragsüberschuss	Fr. 35'723.00	Fr. -	Fr. -	Fr. -	Fr. -	Fr. -
Ausserordentliches Ergebnis						
Aufwandüberschuss						
Ertragsüberschuss						
Gesamtergebnis (operativ & ausserordentlich)		Fr. 1'304'595.51		Fr. 962'061.05		Fr. 490'220.49
Aufwandüberschuss						
Ertragsüberschuss						

## INVESTITIONSRECHNUNG

Investitionsrechnung  
 Zunahme Nettoinvestitionen  
 Abnahme Nettoinvestitionen

	Ausgaben	Einnahmen	Ausgaben	Einnahmen	Ausgaben	Einnahmen
	Fr. 4'202'036.64	Fr. 1'068'129.65	Fr. 4'305'000.00	Fr. 935'000.00	Fr. 4'536'037.85	Fr. 1'113'470.55
		Fr. 3'133'906.99		Fr. 3'370'000.00		Fr. 3'422'567.30

## BILANZ

Bilanzüberschuss  
 Bilanzfehlbetrag

	Aktiven	Passiven	Aktiven	Passiven	Aktiven	Passiven
	Fr. 43'562'047.16	Fr. 43'562'047.16			Fr. 41'159'601.24	Fr. 41'159'601.24
		Fr. 7'268'163.56				Fr. 8'572'759.07

# Erfolgsrechnung

## Zusammenzug nach Funktionen

Konto	Erfolgsrechnung HRM2 Funktionale Gliederung ER HRM2	Rechnung 2016		Budget 2016		Rechnung 2015	
		Aufwand	Ertrag	Aufwand	Ertrag	Aufwand	Ertrag
0	<b>ALLGEMEINE VERWALTUNG</b> Netto Aufwand	1'950'467.57	425'873.09 1'524'594.48	2'094'473.30	409'420.00 1'685'053.30	2'276'895.30	423'703.25 1'853'192.05
1	<b>ÖFFENTLICHE ORDNUNG UND SICHERHEIT</b> Netto Aufwand	1'261'517.70	789'380.20 472'137.50	1'161'655.05	562'650.00 599'005.05	1'143'138.15	574'661.08 568'477.07
2	<b>BILDUNG</b> Netto Aufwand	10'895'276.08	3'729'264.68 7'166'011.40	11'071'747.75	4'054'978.00 7'016'769.75	10'794'223.10	3'848'855.95 6'945'367.15
3	<b>KULTUR, SPORT, FREIZEIT, KIRCHE</b> Netto Aufwand	1'533'369.44	576'524.05 956'845.39	1'499'811.60	614'125.00 885'686.60	1'488'581.39	569'666.60 918'914.79
4	<b>GESUNDHEIT</b> Netto Aufwand	1'441'645.85	185'958.80 1'255'687.05	1'427'450.00	210'000.00 1'217'450.00	1'374'541.40	166'999.46 1'207'541.94
5	<b>SOZIALE SICHERHEIT</b> Netto Aufwand	5'780'980.18	1'735'425.26 4'045'554.92	5'128'250.00	1'486'700.00 3'641'550.00	5'331'916.94	1'963'194.25 3'368'722.69
6	<b>VERKEHR</b> Netto Aufwand	980'869.25	211'913.17 768'956.08	978'497.35	158'600.00 819'897.35	1'097'177.50	236'542.68 860'634.82
7	<b>UMWELTSCHUTZ UND RAUMORDNUNG</b> Netto Aufwand	2'962'059.85	2'665'413.25 296'646.60	2'801'899.50	2'492'820.50 309'079.00	2'256'314.80	1'984'380.35 271'934.45
8	<b>VOLKSWIRTSCHAFT</b> Netto Ertrag	77'259.65 205'245.45	282'505.10	45'150.00 296'350.00	341'500.00	149'126.10 190'105.00	339'231.10
9	<b>FINANZEN UND STEUERN</b> Netto Ertrag	1'918'493.56 16'281'187.97	18'199'681.53	659'020.00 14'916'080.00	15'575'100.00	648'671.01 15'804'679.96	16'453'350.97
	<b>Total</b>	<b>28'801'939.13</b>	<b>28'801'939.13</b>	<b>26'867'954.55</b>	<b>25'905'893.50</b>	<b>26'560'585.69</b>	<b>26'560'585.69</b>
	<b>Gesamttotal</b>	<b>28'801'939.13</b>	<b>28'801'939.13</b>	<b>26'867'954.55</b>	<b>26'867'954.55</b>	<b>26'560'585.69</b>	<b>26'560'585.69</b>

**Erfolgsrechnung**

Zusammenzug nach Arten

Konto	Erfolgsrechnung HRM2 Artengliederung ER HRM2	Rechnung 2016		Budget 2016		Rechnung 2015	
		Aufwand	Ertrag	Aufwand	Ertrag	Aufwand	Ertrag
<b>3</b>	<b>Aufwand</b>	<b>28'801'939.13</b>		<b>26'867'954.55</b>		<b>26'560'585.69</b>	
	Netto Aufwand		28'801'939.13		26'867'954.55		26'560'585.69
<b>30</b>	<b>Personalaufwand</b>	<b>11'530'422.60</b>		<b>10'074'620.00</b>		<b>10'216'526.90</b>	
<b>300</b>	<b>Behörden und Kommissionen</b>	<b>49'253.75</b>		<b>51'500.00</b>		<b>53'323.25</b>	
3000	Behörden und Kommissionen	49'253.75		51'500.00		53'323.25	
<b>301</b>	<b>Löhne des Verwaltungs- und Betriebspersonals</b>	<b>3'118'344.75</b>		<b>3'010'950.00</b>		<b>3'104'557.95</b>	
3010	Löhne des Verwaltungs- und Betriebspersonals	3'118'344.75		3'010'950.00		3'104'557.95	
<b>302</b>	<b>Löhne der Lehrkräfte</b>	<b>5'510'808.90</b>		<b>5'478'500.00</b>		<b>5'358'473.30</b>	
3020	Löhne der Lehrkräfte	5'510'808.90		5'478'500.00		5'358'473.30	
<b>303</b>	<b>Temporäre Arbeitskräfte</b>						
3030	Temporäre Arbeitskräfte						
<b>305</b>	<b>Arbeitgeberbeiträge</b>	<b>2'815'531.10</b>		<b>1'496'120.00</b>		<b>1'682'171.50</b>	
3050	AHV, IV, EO, ALV, Verwaltungskosten	652'361.70		602'270.00		648'786.85	
3052	Pensionskassen	1'948'084.20		718'000.00		815'685.90	
3053	Unfallversicherungen	138'785.20		118'850.00		140'848.75	
3054	Familienausgleichskasse	76'300.00		57'000.00		76'850.00	
<b>306</b>	<b>Arbeitgeberleistungen</b>						
3062	Teuerungszulagen auf Renten						
<b>309</b>	<b>Übriger Personalaufwand</b>	<b>36'484.10</b>		<b>37'550.00</b>		<b>18'000.90</b>	
3090	Aus- und Weiterbildung des Personals	35'028.70		34'550.00		17'920.90	
3091	Personalrekrutierung	1'455.40		3'000.00		80.00	
<b>31</b>	<b>Sach- und übriger Betriebsaufwand</b>	<b>3'812'235.06</b>		<b>4'027'375.00</b>		<b>4'032'888.61</b>	
<b>310</b>	<b>Material- und Warenaufwand</b>	<b>375'799.30</b>		<b>393'575.00</b>		<b>390'033.35</b>	
3100	Büromaterial	35'529.80		45'635.00		48'399.10	
3101	Betriebs-, Verbrauchsmaterial	124'784.95		143'100.00		148'340.05	
3102	Drucksachen, Publikationen	31'062.35		28'040.00		16'665.75	
3103	Fachliteratur, Zeitschriften	10'528.40		11'185.00		9'504.10	
3104	Lehrmittel	124'336.10		124'975.00		119'362.80	
3105	Lebensmittel	12'777.40		5'500.00		9'774.35	
3109	Übriger Material- und Warenaufwand	36'780.30		35'140.00		37'987.20	
<b>311</b>	<b>Mobilien, Maschinen, Fahrzeuge</b>	<b>214'898.69</b>		<b>220'440.00</b>		<b>298'289.25</b>	
3110	Büromöbel und -geräte	6'138.10		7'000.00		1'812.15	
3111	Apparate, Maschinen, Fahrzeuge, Werkzeuge	131'940.39		135'540.00		202'493.00	
3112	Dienstkleider	4'755.65		8'400.00		5'189.90	
3113	Hardware	2'914.35		3'500.00		10'340.35	
3118	Immaterielle Anlagen	69'150.20		66'000.00		78'453.85	
<b>312</b>	<b>Ver- und Entsorgung</b>	<b>596'103.75</b>		<b>648'400.00</b>		<b>707'264.85</b>	
3120	Ver- und Entsorgung	596'103.75		648'400.00		707'264.85	
<b>313</b>	<b>Dienstleistungen und Honorare</b>	<b>1'535'981.18</b>		<b>1'458'160.00</b>		<b>1'535'718.27</b>	
3130	Dienstleistungen Dritter	1'145'346.78		1'126'650.00		1'200'537.52	
3132	Honorare externe Berater, Gutachter, Fachexperten	233'711.70		177'060.00		192'924.15	
3133	Informatik-Nutzungsaufwand	5'926.70		6'100.00		5'775.30	
3134	Sachversicherungsprämien	150'996.00		148'350.00		135'584.65	

**Erfolgsrechnung**

Zusammenzug nach Arten

Konto	Erfolgsrechnung HRM2 Artengliederung ER HRM2	Rechnung 2016		Budget 2016		Rechnung 2015	
		Aufwand	Ertrag	Aufwand	Ertrag	Aufwand	Ertrag
3137	Steuern und Gebühren					896.65	
<b>314</b>	<b>Baulicher Unterhalt</b>	<b>488'321.70</b>		<b>703'650.00</b>		<b>554'803.65</b>	
3140	Unterhalt an Grundstücken	156'916.30		219'500.00		174'121.75	
3141	Unterhalt Strassen/Verkehrswege	11'371.00		34'100.00		26'882.90	
3142	Unterhalt Wasserbau			1'300.00		223.00	
3143	Unterhalt übrige Tiefbauten	160'159.20		250'000.00		172'547.70	
3144	Unterhalt Hochbauten	151'275.20		177'750.00		162'218.40	
3149	Unterhalt übrige Sachanlagen	8'600.00		21'000.00		18'809.90	
<b>315</b>	<b>Unterhalt Mobilien und immaterielle Anlagen</b>	<b>247'341.49</b>		<b>250'410.00</b>		<b>240'949.69</b>	
3150	Unterhalt Büromöbel und -geräte	726.40		2'700.00		1'175.20	
3151	Unterhalt Apparate, Maschinen, Fahrzeuge, Werkzeuge	241'002.34		239'810.00		235'896.99	
3153	Informatik-Unterhalt (Hardware)	400.00		500.00			
3158	Unterhalt immaterielle Anlagen	5'212.75		7'400.00		3'877.50	
<b>316</b>	<b>Mieten, Leasing, Pachten, Benützungsgebühren</b>	<b>110'423.35</b>		<b>143'900.00</b>		<b>119'589.90</b>	
3160	Miete und Pacht Liegenschaften	87'407.40		93'100.00		87'407.40	
3161	Mieten, Benützungskosten Mobilien	23'015.95		50'800.00		32'182.50	
<b>317</b>	<b>Spesenentschädigungen</b>	<b>59'203.15</b>		<b>72'540.00</b>		<b>65'608.15</b>	
3170	Reisekosten und Spesen	40'693.35		44'000.00		47'921.55	
3171	Exkursionen, Schulreisen und Lager	18'509.80		28'540.00		17'686.60	
<b>318</b>	<b>Wertberichtigungen auf Forderungen</b>	<b>116'516.55</b>		<b>82'500.00</b>		<b>61'746.30</b>	
3181	Tatsächliche Forderungsverluste	8'755.65		7'500.00		4'865.65	
3183	Tatsächliche Forderungsverluste Steuerguthaben natürliche Personen	107'760.90		75'000.00		56'880.65	
<b>319</b>	<b>Verschiedener Betriebsaufwand</b>	<b>67'645.90</b>		<b>53'800.00</b>		<b>58'885.20</b>	
3199	Übriger Betriebsaufwand	67'645.90		53'800.00		58'885.20	
<b>33</b>	<b>Abschreibungen Verwaltungsvermögen</b>	<b>1'221'634.10</b>		<b>1'497'130.55</b>		<b>1'389'006.00</b>	
<b>330</b>	<b>Abschreibungen Sachanlagen</b>	<b>1'221'634.10</b>		<b>1'497'130.55</b>		<b>1'389'006.00</b>	
3300	Planmässige Abschreibungen Sachanlagen	1'221'634.10		1'497'130.55		1'389'006.00	
<b>34</b>	<b>Finanzaufwand</b>	<b>236'042.80</b>		<b>275'000.00</b>		<b>289'945.09</b>	
<b>340</b>	<b>Zinsaufwand</b>	<b>200'319.80</b>		<b>275'000.00</b>		<b>289'945.09</b>	
3401	Verzinsung kurzfristige Finanzverbindlichkeiten	6'289.45		20'000.00		27'765.16	
3403	Vergütungszinsen/Skonti Steuern	9'124.10		20'000.00		7'668.95	
3406	Verzinsung langfristige Finanzverbindlichkeiten	184'906.25		235'000.00		254'510.98	
<b>344</b>	<b>Wertberichtigungen Finanzvermögen</b>	<b>35'723.00</b>					
3441	Wertberichtigung Sachanlagen Finanzvermögen	35'723.00					
<b>35</b>	<b>Einlagen in Fonds und Spezialfinanzierungen</b>	<b>647'406.85</b>				<b>313'576.60</b>	
<b>351</b>	<b>Einlagen in Fonds und Spezialfinanzierungen im Eigenkapital</b>	<b>647'406.85</b>				<b>313'576.60</b>	

**Erfolgsrechnung**

Zusammenzug nach Arten

Konto	Erfolgsrechnung HRM2 Artengliederung ER HRM2	Rechnung 2016		Budget 2016		Rechnung 2015	
		Aufwand	Ertrag	Aufwand	Ertrag	Aufwand	Ertrag
3510	Einlagen in Spezialfinanzierungen	574'892.00				218'389.25	
3511	Einlagen in Fonds des Eigenkapitals	72'514.85				95'187.35	
<b>36</b>	<b>Transferaufwand</b>	<b>10'934'729.92</b>		<b>10'402'630.00</b>		<b>9'955'758.44</b>	
<b>361</b>	<b>Entschädigungen an Gemeinwesen</b>	<b>3'400'226.80</b>		<b>3'338'400.00</b>		<b>2'911'373.40</b>	
3611	Entschädigungen an Kanton	246'641.95		225'100.00		190'880.15	
3612	Entschädigungen an Gemeinden und Zweckverbände	2'421'699.20		2'363'300.00		2'066'425.65	
3614	Entschädigungen an öffentliche Unternehmungen	731'885.65		750'000.00		654'067.60	
<b>362</b>	<b>Finanz- und Lastenausgleich</b>	<b>149'485.00</b>		<b>110'500.00</b>		<b>109'100.00</b>	
3622	Horizontaler Finanzausgleich	149'485.00					
3623	Finanzierung Ausgleichsfonds			110'500.00		109'100.00	
<b>363</b>	<b>Beiträge an Gemeinwesen und Dritte</b>	<b>7'385'018.12</b>		<b>6'953'730.00</b>		<b>6'935'285.04</b>	
3631	Beiträge an Kanton	1'505'986.00		1'476'700.00		1'138'082.35	
3632	Beiträge an Gemeinden und Zweckverbände	1'669'146.79		1'789'330.00		1'690'841.10	
3634	Beiträge an öffentliche Unternehmungen	4'902.15		1'500.00		1'460.95	
3636	Beiträge an private Organisationen ohne Erwerbszweck	789'444.10		823'200.00		832'217.95	
3637	Beiträge an private Haushalte	3'415'539.08		2'863'000.00		3'272'682.69	
<b>39</b>	<b>Interne Verrechnungen</b>	<b>419'467.80</b>		<b>591'199.00</b>		<b>362'884.05</b>	
<b>390</b>	<b>Material- und Warenbezüge</b>	<b>23'000.00</b>		<b>23'000.00</b>		<b>18'000.00</b>	
3900	Interne Verrechnungen von Material- und Warenbezügen	23'000.00		23'000.00		18'000.00	
<b>391</b>	<b>Dienstleistungen</b>	<b>25'200.00</b>		<b>25'200.00</b>		<b>14'306.05</b>	
3910	Interne Verrechnungen von Dienstleistungen	25'200.00		25'200.00		14'306.05	
<b>392</b>	<b>Pacht, Mieten, Benützungskosten</b>	<b>335'134.00</b>		<b>487'279.00</b>		<b>313'828.00</b>	
3920	Interne Verrechnungen von Pacht, Mieten, Benützungskosten	335'134.00		487'279.00		313'828.00	
<b>393</b>	<b>Betriebs- und Verwaltungskosten</b>	<b>21'000.00</b>		<b>19'000.00</b>		<b>10'000.00</b>	
3930	Interne Verrechnungen von Betriebs- und Verwaltungskosten	21'000.00		19'000.00		10'000.00	
<b>394</b>	<b>Kalk. Zinsen und Finanzaufwand</b>	<b>15'133.80</b>		<b>36'720.00</b>		<b>6'750.00</b>	
3940	Interne Verrechnungen von kalk. Zinsen und Finanzaufwand	15'133.80		36'720.00		6'750.00	
<b>4</b>	<b>Ertrag</b>		<b>27'497'343.62</b>		<b>25'905'893.50</b>		<b>26'070'365.20</b>
	Netto Ertrag	27'497'343.62		25'905'893.50		26'070'365.20	
<b>40</b>	<b>Fiskalertrag</b>		<b>14'491'178.54</b>		<b>13'757'000.00</b>		<b>13'925'909.24</b>
<b>400</b>	<b>Steuern natürliche Personen</b>		<b>10'555'357.99</b>		<b>9'997'000.00</b>		<b>10'167'971.74</b>
4000	Einkommenssteuern natürliche Personen		9'067'864.60		8'750'000.00		8'621'125.55
4001	Vermögenssteuern natürliche Personen		1'098'869.25		947'000.00		1'010'189.80
4002	Quellensteuern natürliche Personen		388'624.14		300'000.00		536'656.39

**Erfolgsrechnung**

Zusammenzug nach Arten

Konto	Erfolgsrechnung HRM2 Artengliederung ER HRM2	Rechnung 2016		Budget 2016		Rechnung 2015	
		Aufwand	Ertrag	Aufwand	Ertrag	Aufwand	Ertrag
<b>401</b>	<b>Steuern juristische Personen</b>		<b>3'935'820.55</b>		<b>3'760'000.00</b>		<b>3'757'937.50</b>
4010	Ertragssteuern juristische Personen		2'495'876.80		2'579'000.00		2'285'147.85
4011	Kapitalsteuern juristische Personen		1'439'943.75		1'181'000.00		1'472'789.65
<b>41</b>	<b>Regalien und Konzessionen</b>		<b>268'210.50</b>		<b>349'000.00</b>		<b>323'376.00</b>
<b>410</b>	<b>Regalien</b>		<b>14'727.30</b>		<b>11'300.00</b>		<b>11'249.00</b>
4100	Regalien		14'727.30		11'300.00		11'249.00
<b>412</b>	<b>Konzessionen</b>		<b>253'483.20</b>		<b>337'700.00</b>		<b>312'127.00</b>
4120	Konzessionen		253'483.20		337'700.00		312'127.00
<b>42</b>	<b>Entgelte</b>		<b>4'098'998.24</b>		<b>3'835'620.00</b>		<b>3'835'464.74</b>
<b>420</b>	<b>Ersatzabgaben</b>		<b>346'034.00</b>		<b>347'500.00</b>		<b>371'636.20</b>
4200	Ersatzabgaben		346'034.00		347'500.00		371'636.20
<b>421</b>	<b>Gebühren für Amtshandlungen</b>		<b>172'949.00</b>		<b>146'000.00</b>		<b>108'014.35</b>
4210	Gebühren für Amtshandlungen		172'949.00		146'000.00		108'014.35
<b>423</b>	<b>Schul- und Kursgelder</b>		<b>200'784.05</b>		<b>204'400.00</b>		<b>193'524.06</b>
4230	Schulgelder		200'784.05		204'400.00		193'524.06
<b>424</b>	<b>Benützungsgebühren und Dienstleistungen</b>		<b>2'343'542.85</b>		<b>2'510'350.00</b>		<b>2'278'989.15</b>
4240	Benützungsgebühren und Dienstleistungen		2'343'542.85		2'510'350.00		2'278'989.15
<b>425</b>	<b>Erlös aus Verkäufen</b>		<b>44'091.25</b>		<b>46'700.00</b>		<b>43'665.10</b>
4250	Verkäufe		44'091.25		46'700.00		43'665.10
<b>426</b>	<b>Rückerstattungen</b>		<b>873'753.74</b>		<b>457'670.00</b>		<b>678'214.45</b>
4260	Rückerstattungen Dritter		873'753.74		457'670.00		678'214.45
<b>427</b>	<b>Bussen</b>		<b>117'843.35</b>		<b>123'000.00</b>		<b>161'421.43</b>
4270	Bussen		117'843.35		123'000.00		161'421.43
<b>43</b>	<b>Verschiedene Erträge</b>		<b>550'250.00</b>				
<b>431</b>	<b>Aktivierung Eigenleistungen</b>						
4312	Aktivierbare Projektierungskosten						
<b>439</b>	<b>Übriger Ertrag</b>		<b>550'250.00</b>				
4391	Übertragung aus der Investitionsrechnung		550'250.00				
<b>44</b>	<b>Finanzertrag</b>		<b>998'935.10</b>		<b>1'006'110.00</b>		<b>1'098'587.43</b>
<b>440</b>	<b>Zinsertrag</b>		<b>203'950.50</b>		<b>165'100.00</b>		<b>218'174.53</b>
4400	Zinsen flüssige Mittel		94.25		1'000.00		167.63
4401	Zinsen Forderungen und Kontokorrente		18'770.50		100.00		5.25
4402	Zinsen kurzfristige Finanzanlagen		17'372.00		14'000.00		17'372.00
4403	Verzugszinsen Steuern		167'713.75		150'000.00		200'629.65
4407	Zinsen langfristige Finanzanlagen						
<b>441</b>	<b>Realisierte Gewinne Finanzvermögen</b>						<b>8'810.25</b>
4411	Realisierte Gewinne auf Sachanlagen						8'810.25
<b>443</b>	<b>Liegenschaftenertrag Finanzvermögen</b>		<b>50'285.05</b>		<b>47'600.00</b>		<b>17'757.05</b>

# Erfolgsrechnung

## Zusammenzug nach Arten

Konto	Erfolgsrechnung HRM2 Artengliederung ER HRM2	Rechnung 2016		Budget 2016		Rechnung 2015	
		Aufwand	Ertrag	Aufwand	Ertrag	Aufwand	Ertrag
4430	Pacht- und Mietzinse Liegenschaften Finanzvermögen		50'285.05		47'600.00		17'757.05
<b>446</b>	<b>Ertrag von öffentlichen Unternehmungen</b>		<b>45'807.40</b>		<b>50'000.00</b>		<b>48'218.00</b>
4462	Ertrag von Zweckverbänden		45'807.40		50'000.00		48'218.00
<b>447</b>	<b>Liegenschaftenertrag Verwaltungsvermögen</b>		<b>698'892.15</b>		<b>743'410.00</b>		<b>805'627.60</b>
4470	Pacht- und Mietzinse Liegenschaften Verwaltungsvermögen		674'598.80		716'660.00		785'308.30
4472	Benützungsgebühren Liegenschaften Verwaltungsvermögen		19'155.45		20'150.00		11'811.80
4479	Übrige Erträge Liegenschaften Verwaltungsvermögen		5'137.90		6'600.00		8'507.50
<b>45</b>	<b>Entnahmen aus Fonds und Spezialfinanzierungen</b>		<b>75'100.55</b>		<b>318'600.50</b>		<b>48'597.45</b>
<b>450</b>	<b>Entnahmen aus Fonds im Fremdkapital</b>		<b>11'178.85</b>				<b>14'120.90</b>
4501	Entnahmen aus Fonds Schutzraumbauten		11'178.85				14'120.90
<b>451</b>	<b>Entnahmen aus Fonds und Spezialfinanzierungen im Eigenkapital</b>		<b>63'921.70</b>		<b>318'600.50</b>		<b>34'476.55</b>
4510	Entnahmen aus Spezialfinanzierungen		63'921.70		318'600.50		34'476.55
<b>46</b>	<b>Transferertrag</b>		<b>6'559'479.89</b>		<b>6'048'364.00</b>		<b>6'475'546.29</b>
<b>461</b>	<b>Entschädigungen von Gemeinwesen</b>		<b>3'244'928.75</b>		<b>3'092'664.00</b>		<b>3'419'562.75</b>
4610	Entschädigungen vom Bund		8'259.20		7'900.00		8'041.80
4611	Entschädigungen vom Kanton		1'364'336.35		1'197'300.00		1'615'318.05
4612	Entschädigungen von Gemeinden und Zweckverbänden		1'766'894.70		1'800'464.00		1'687'368.20
4614	Entschädigungen von öffentlichen Unternehmungen		105'438.50		87'000.00		108'834.70
<b>462</b>	<b>Finanz- und Lastenausgleich</b>		<b>790'049.00</b>		<b>561'000.00</b>		<b>1'200'940.00</b>
4621	Sonderlastenabgeltungen		790'049.00		561'000.00		736'022.00
4622	Horizontaler Finanzausgleich						464'918.00
<b>463</b>	<b>Beiträge von Gemeinwesen und Dritten</b>		<b>2'518'499.91</b>		<b>2'390'100.00</b>		<b>1'848'838.13</b>
4631	Beiträge vom Kanton		1'310'452.97		1'013'400.00		592'712.48
4632	Beiträge von Gemeinden und Zweckverbänden		1'208'046.94		1'376'700.00		1'256'125.65
<b>469</b>	<b>Abgaben</b>		<b>6'002.23</b>		<b>4'600.00</b>		<b>6'205.41</b>
4699	Abgaben		6'002.23		4'600.00		6'205.41
<b>48</b>	<b>Ausserordentlicher Ertrag</b>		<b>35'723.00</b>				
<b>489</b>	<b>Entnahmen aus dem Eigenkapital</b>		<b>35'723.00</b>				
4896	Entnahmen aus Neubewertungsreserven		35'723.00				
<b>49</b>	<b>Interne Verrechnungen</b>		<b>419'467.80</b>		<b>591'199.00</b>		<b>362'884.05</b>
<b>490</b>	<b>Material- und Warenbezüge</b>		<b>23'000.00</b>		<b>23'000.00</b>		<b>18'000.00</b>
4900	Interne Verrechnung von Material- und Warenbezügen		23'000.00		23'000.00		18'000.00

**Erfolgsrechnung**

Zusammenzug nach Arten

Konto	Erfolgsrechnung HRM2 Artengliederung ER HRM2	Rechnung 2016		Budget 2016		Rechnung 2015	
		Aufwand	Ertrag	Aufwand	Ertrag	Aufwand	Ertrag
<b>491</b>	<b>Dienstleistungen</b>		<b>25'200.00</b>		<b>25'200.00</b>		<b>14'306.05</b>
4910	Interne Verrechnung von Dienstleistungen		25'200.00		25'200.00		14'306.05
<b>492</b>	<b>Pacht, Mieten, Benützungskosten</b>		<b>335'134.00</b>		<b>487'279.00</b>		<b>313'828.00</b>
4920	Interne Verrechnung von Pacht, Mieten, Benützungskosten		335'134.00		487'279.00		313'828.00
<b>493</b>	<b>Betriebs- und Verwaltungskosten</b>		<b>21'000.00</b>		<b>19'000.00</b>		<b>10'000.00</b>
4930	Interne Verrechnung von Betriebs- und Verwaltungskosten		21'000.00		19'000.00		10'000.00
<b>494</b>	<b>Kalk. Zinsen und Finanzaufwand</b>		<b>15'133.80</b>		<b>36'720.00</b>		<b>6'750.00</b>
4940	Interne Verrechnung von kalk. Zinsen und Finanzaufwand		15'133.80		36'720.00		6'750.00
<b>9</b>	<b>Abschluss</b>		<b>1'304'595.51</b>				<b>490'220.49</b>
	Netto Ertrag	1'304'595.51				490'220.49	
<b>90</b>	<b>Abschluss Erfolgsrechnung</b>		<b>1'304'595.51</b>				<b>490'220.49</b>
<b>900</b>	<b>Abschluss Erfolgsrechnung</b>		<b>1'304'595.51</b>				<b>490'220.49</b>
9000	Ertragsüberschuss						
9001	Aufwandüberschuss		1'304'595.51				490'220.49
	<b>Total</b>	<b>28'801'939.13</b>	<b>28'801'939.13</b>	<b>26'867'954.55</b>	<b>25'905'893.50</b>	<b>26'560'585.69</b>	<b>26'560'585.69</b>
	<b>Gesamttotal</b>	<b>28'801'939.13</b>	<b>28'801'939.13</b>	<b>26'867'954.55</b>	<b>26'867'954.55</b>	<b>26'560'585.69</b>	<b>26'560'585.69</b>



**Erfolgsrechnung**

## Funktionale Gliederung

Konto	Erfolgsrechnung HRM2 Funktionale Gliederung ER HRM2	Rechnung 2016		Budget 2016		Rechnung 2015	
		Aufwand	Ertrag	Aufwand	Ertrag	Aufwand	Ertrag
<b>0</b>	<b>ALLGEMEINE VERWALTUNG</b>	<b>1'950'467.57</b>	<b>425'873.09</b>	<b>2'094'473.30</b>	<b>409'420.00</b>	<b>2'276'895.30</b>	<b>423'703.25</b>
<b>01</b>	<b>Legislative und Exekutive</b>	<b>275'562.85</b>		<b>273'820.00</b>		<b>272'418.25</b>	
<b>011</b>	<b>Legislative</b>	<b>65'484.20</b>		<b>58'570.00</b>		<b>53'416.40</b>	
<b>0110</b>	<b>Gemeindeversammlung</b>	<b>65'484.20</b>		<b>58'570.00</b>		<b>53'416.40</b>	
0110.3000.01	Sitzungsgelder	17'281.25		14'000.00		20'693.75	
0110.3010.01	Löhne Verwaltungspersonal	6'296.65		5'000.00		5'281.90	
0110.3050.01	Sozialversicherungsbeiträge	490.75		370.00		404.05	
0110.3102.01	Stimm- und Wahlmaterial	21'176.70		20'000.00		10'291.30	
0110.3111.01	Kauf Geräte und Maschinen	1'946.00		500.00			
0110.3132.01	Honorar externe Rechnungsprüfung	17'854.15		18'000.00		16'643.90	
0110.3160.01	Gymnasium Laufen, Miete			200.00			
0110.3170.01	Spesenentschädigungen	438.70		500.00		101.50	
<b>012</b>	<b>Exekutive</b>	<b>210'078.65</b>		<b>215'250.00</b>		<b>219'001.85</b>	
<b>0120</b>	<b>Stadtrat</b>	<b>210'078.65</b>		<b>215'250.00</b>		<b>219'001.85</b>	
0120.3000.01	Sitzungsgelder	2'730.00		4'500.00		1'732.50	
0120.3010.01	Stadtrat Pauschalhonorare	163'350.00		163'350.00		165'000.00	
0120.3050.01	Sozialversicherungsbeiträge	12'748.80		14'000.00		12'621.00	
0120.3170.01	Spesenentschädigungen	8'400.00		8'400.00		8'400.00	
0120.3170.02	Repräsentationskosten	22'849.85		25'000.00		31'248.35	
<b>02</b>	<b>Allgemeine Dienste</b>	<b>1'674'904.72</b>	<b>425'873.09</b>	<b>1'820'653.30</b>	<b>409'420.00</b>	<b>2'004'477.05</b>	<b>423'703.25</b>
<b>022</b>	<b>Allgemeine Dienste</b>	<b>1'502'974.27</b>	<b>274'206.79</b>	<b>1'432'718.70</b>	<b>263'700.00</b>	<b>1'616'177.90</b>	<b>276'271.85</b>
<b>0220</b>	<b>Stadtverwaltung</b>	<b>1'502'974.27</b>	<b>274'206.79</b>	<b>1'432'718.70</b>	<b>263'700.00</b>	<b>1'616'177.90</b>	<b>276'271.85</b>
0220.3010.01	Löhne Verwaltungspersonal	790'141.55		789'400.00		895'634.40	
0220.3050.01	Sozialversicherungsbeiträge	59'145.45		55'300.00		70'216.50	
0220.3052.01	Pensionskassenbeiträge	53'355.00		57'000.00		91'657.55	
0220.3053.01	Versicherungsbeiträge	25'768.70		26'600.00		30'351.80	
0220.3054.01	Familienausgleichskasse	76'300.00		57'000.00		76'850.00	
0220.3062.01	Rententeuerungszulagen						
0220.3090.01	Aus- und Weiterbildungskosten	10'084.00		10'000.00		6'896.75	
0220.3091.01	Personalwerbung	1'455.40		3'000.00		80.00	
0220.3100.01	Büromaterial	23'402.70		28'000.00		36'209.25	
0220.3101.01	Verbrauchsmaterial	14.95		2'000.00		661.15	
0220.3102.01	Druckkosten für Publikationen	3'878.50		5'000.00		4'771.20	
0220.3103.01	Fachliteratur und Zeitschriften	1'558.55		2'500.00		1'566.80	
0220.3109.01	Verschiedener Aufwand	2'631.65		2'000.00		236.90	
0220.3113.01	Kauf Hardware	565.35		2'500.00		6'397.85	
0220.3118.01	Kauf Software			1'000.00			
0220.3118.02	Lizenz- und Wartungskosten	69'150.20		65'000.00		78'453.85	
0220.3130.01	Kommunikations- und Portokosten	86'699.57		80'000.00		91'132.25	
0220.3130.02	Identitätskartenerstellung	11'501.60		10'000.00		12'781.40	
0220.3130.03	Betriebskosten	2'798.60		4'000.00		7'434.80	
0220.3130.04	Verbandsbeiträge	11'720.40		10'500.00		11'402.60	
0220.3132.01	Rechtsberatung	17'069.40		5'000.00		6'199.80	
0220.3132.02	Honorare Fachexperten	17'136.00		5'000.00		217.50	
0220.3133.01	Web-Hosting	5'926.70		6'100.00		5'775.30	
0220.3134.01	Versicherungsprämien	1'892.70		1'600.00		1'293.25	
0220.3150.01	Unterhalt Büromobiliar	95.90		1'000.00			
0220.3153.01	Unterhalt Software	400.00		500.00			
0220.3158.01	Supportkosten	5'212.75		7'000.00		3'877.50	
0220.3161.01	Miete Bürogeräte	8'398.00		6'500.00		8'398.00	
0220.3170.01	Spesenentschädigungen	3'027.75		6'000.00		5'210.50	
0220.3300.01	Abschreibungen Mobilien	23'744.60					
0220.3300.99	Abschreibungen	768.30		10'618.70		11'981.00	
0220.3611.01	Veranlagungsentschädigung	106'410.00		96'600.00		83'250.00	
0220.3611.02	Bezugsentschädigung	82'720.00		76'000.00		67'240.00	

**Erfolgsrechnung**

## Funktionale Gliederung

Konto	Erfolgsrechnung HRM2 Funktionale Gliederung ER HRM2	Rechnung 2016		Budget 2016		Rechnung 2015	
		Aufwand	Ertrag	Aufwand	Ertrag	Aufwand	Ertrag
0220.4210.01	Gebühren für Amtshandlungen		5'766.85		5'000.00		7'115.75
0220.4210.02	Kanzleigebühren		25'232.00		26'000.00		32'420.50
0220.4210.03	Baubewilligungsgebühren		62'630.20		50'000.00		25'979.10
0220.4210.04	Gebühren im Steuerbezug		12'752.55		15'000.00		13'974.00
0220.4260.01	Rückerstattungen		8'789.14		20'000.00		28'833.45
0220.4260.02	Rückerstattungen Betriebskosten		97.55		2'500.00		3'508.30
0220.4612.01	ZIKOLA, Verwaltungsentschädigung		5'000.00		10'000.00		5'000.00
0220.4612.02	RFS Laufental, Verwaltungsentschädigungen		300.00				300.00
0220.4612.03	Stützpunkteuerwehr, Verwaltungsentschädigung						18'000.00
0220.4614.01	Landeskirchen, Steuerbezugsprovision		28'738.50		30'000.00		32'234.70
0220.4614.02	Kinder- und Ausbildungszulagen		76'700.00		57'000.00		76'600.00
0220.4900.01	Interne Verrechnung Betriebskosten		23'000.00		23'000.00		18'000.00
0220.4910.01	Verrechneter Personalaufwand Kreisschule		21'500.00		21'500.00		14'306.05
0220.4910.02	Verrechneter Personalaufwand Logopädie		3'700.00		3'700.00		
<b>029</b>	<b>Verwaltungsliegenschaften</b>	<b>171'930.45</b>	<b>151'666.30</b>	<b>387'934.60</b>	<b>145'720.00</b>	<b>388'299.15</b>	<b>147'431.40</b>
<b>0290</b>	<b>Stadthaus</b>	<b>114'435.15</b>	<b>48'248.75</b>	<b>113'669.45</b>	<b>48'500.00</b>	<b>112'222.55</b>	<b>54'557.45</b>
0290.3010.01	Löhne Betriebspersonal	28'792.10		32'300.00		35'235.90	
0290.3050.01	Sozialversicherungsbeiträge	1'932.45		2'300.00		2'290.10	
0290.3052.01	Pensionskassenbeiträge			450.00		3'607.00	
0290.3053.01	Versicherungsbeiträge	1'763.30		1'100.00		1'633.80	
0290.3101.01	Verbrauchsmaterial	2'016.35		2'000.00		2'251.15	
0290.3111.01	Kauf Geräte und Maschinen	21'809.80		800.00		2'138.55	
0290.3120.01	Ver- und Entsorgungskosten	27'207.85		35'100.00		33'133.50	
0290.3120.02	Wasser- und Abwasserkosten	428.85		500.00		462.75	
0290.3120.03	Energieträgerkosten	19'984.80		26'000.00		25'102.65	
0290.3120.05	Stromkosten	6'794.20		8'600.00		7'568.10	
0290.3134.01	Versicherungsprämien	7'549.20		8'900.00		7'986.20	
0290.3144.01	Unterhalt Hochbau	9'573.55		9'400.00		10'424.50	
0290.3151.01	Unterhalt Mobiliar und Maschinen	13'790.55		15'300.00		13'521.85	
0290.3300.01	Abschreibungen Hochbau			6'019.45			
0290.4260.01	Rückerstattungen		8'998.75		9'500.00		7'137.45
0290.4470.01	Liegenschaftsmiete		250.00				13'420.00
0290.4920.01	Interne Verrechnung Mietanteil		39'000.00		39'000.00		34'000.00
<b>0296</b>	<b>Areal Nau / Logopädische Dienste Laufental</b>	<b>56'266.95</b>	<b>100'450.25</b>	<b>271'965.15</b>	<b>93'800.00</b>	<b>275'124.15</b>	<b>89'900.00</b>
0296.3010.01	Löhne Betriebspersonal	11'568.15		9'900.00		12'932.45	
0296.3050.01	Sozialversicherungsbeiträge			700.00			
0296.3052.01	Pensionskassenbeiträge			750.00		1'324.00	
0296.3053.01	Versicherungsbeiträge	540.45		350.00			
0296.3101.01	Verbrauchsmaterial	278.45		500.00		40.00	
0296.3120.01	Ver- und Entsorgungskosten	14'459.20		15'200.00		12'617.90	
0296.3120.02	Wasser- und Abwasserkosten	714.65		800.00		891.70	
0296.3120.03	Energieträgerkosten	9'326.30		10'000.00		4'707.50	
0296.3120.05	Stromkosten	4'418.25		4'400.00		7'018.70	
0296.3134.01	Versicherungsprämien	3'373.45		2'500.00		2'763.05	
0296.3140.01	Unterhalt Aussenanlage	110.85		1'000.00		720.45	
0296.3144.01	Unterhalt Hochbau	13'333.95		4'100.00		4'305.30	
0296.3151.01	Unterhalt Mobiliar und Maschinen	679.95		500.00			
0296.3300.99	Abschreibungen HRM1	11'922.50		236'465.15		240'421.00	
0296.4260.01	Rückerstattungen		10'650.25		4'000.00		100.00
0296.4470.02	Liegenschaftsmiete		19'800.00		19'800.00		19'800.00
0296.4920.01	Liegenschaftsmiete		60'000.00		60'000.00		60'000.00
0296.4930.01	Kreisschule, Verrechnung Nebenkosten		10'000.00		10'000.00		10'000.00
<b>0297</b>	<b>Untertor</b>	<b>349.00</b>		<b>850.00</b>		<b>388.45</b>	

**Erfolgsrechnung**

Funktionale Gliederung

Konto	Erfolgsrechnung HRM2 Funktionale Gliederung ER HRM2	Rechnung 2016		Budget 2016		Rechnung 2015	
		Aufwand	Ertrag	Aufwand	Ertrag	Aufwand	Ertrag
0297.3120.01	Ver- und Entsorgungskosten	146.90		100.00		105.95	
0297.3120.05	Stromkosten	146.90		100.00		105.95	
0297.3134.01	Versicherungsprämien	202.10		150.00		109.70	
0297.3144.01	Unterhalt Hochbau			600.00		172.80	
<b>0298</b>	<b>Obertor</b>	<b>664.85</b>	<b>2'967.30</b>	<b>1'100.00</b>	<b>3'000.00</b>	<b>447.55</b>	<b>2'973.95</b>
0298.3120.01	Ver- und Entsorgungskosten	311.85		300.00		255.95	
0298.3120.05	Stromkosten	311.85		300.00		255.95	
0298.3134.01	Versicherungsprämien	353.00		200.00		191.60	
0298.3144.01	Unterhalt Hochbau			600.00			
0298.4470.01	Obertor, Pachtertrag Sendeantenne		2'967.30		3'000.00		2'973.95
<b>0299</b>	<b>Wassertor</b>	<b>214.50</b>		<b>350.00</b>	<b>420.00</b>	<b>116.45</b>	
0299.3120.01	Ver- und Entsorgungskosten			100.00			
0299.3120.05	Stromkosten			100.00			
0299.3134.01	Versicherungsprämien	214.50		150.00		116.45	
0299.3144.01	Unterhalt Hochbau			100.00			
0299.4470.01	Mietertrag				420.00		

**Erfolgsrechnung**

## Funktionale Gliederung

Konto	Erfolgsrechnung HRM2 Funktionale Gliederung ER HRM2	Rechnung 2016		Budget 2016		Rechnung 2015	
		Aufwand	Ertrag	Aufwand	Ertrag	Aufwand	Ertrag
<b>1</b>	<b>ÖFFENTLICHE ORDNUNG UND SICHERHEIT</b>	<b>1'261'517.70</b>	<b>789'380.20</b>	<b>1'161'655.05</b>	<b>562'650.00</b>	<b>1'143'138.15</b>	<b>574'661.08</b>
<b>11</b>	<b>Polizei</b>	<b>240'887.70</b>	<b>133'272.95</b>	<b>233'750.00</b>	<b>123'000.00</b>	<b>233'917.75</b>	<b>161'785.03</b>
<b>111</b>	<b>Polizei</b>	<b>240'887.70</b>	<b>133'272.95</b>	<b>233'750.00</b>	<b>123'000.00</b>	<b>233'917.75</b>	<b>161'785.03</b>
<b>1110</b>	<b>Polizei</b>	<b>240'887.70</b>	<b>133'272.95</b>	<b>233'750.00</b>	<b>123'000.00</b>	<b>233'917.75</b>	<b>161'785.03</b>
1110.3010.01	Löhne Verwaltungspersonal	190'380.55		169'800.00		179'564.85	
1110.3050.01	Sozialversicherungsbeiträge	14'222.65		11'900.00		13'142.55	
1110.3052.01	Pensionskassenbeiträge	11'580.80		12'700.00		18'389.00	
1110.3053.01	Versicherungsbeiträge	2'261.45		5'750.00			
1110.3090.01	Aus- und Weiterbildungskosten	750.00		2'500.00		425.00	
1110.3100.01	Büromaterial	3'825.75		3'400.00		3'728.10	
1110.3101.01	Verbrauchsmaterial	491.95		1'600.00		658.05	
1110.3101.02	Treibstoffkosten	1'511.40		2'000.00		1'768.65	
1110.3101.04	Aktionen Verkehrssicherheit	504.00		1'000.00			
1110.3111.01	Kauf Geräte und Maschinen	213.90		1'000.00			
1110.3112.01	Dienstkleider	28.00		2'500.00		1'442.25	
1110.3130.01	Kommunikation und Portokosten	952.55		900.00			
1110.3132.01	Notfallorganisation Hochwasser			800.00			
1110.3132.03	ASTRA, Halterabfragen	1'496.00		3'000.00		2'778.00	
1110.3134.01	Versicherungsprämien	1'885.15		1'800.00		1'819.25	
1110.3151.01	Unterhalt Mobiliar und Maschinen	4'015.45		3'900.00		3'489.60	
1110.3151.02	Unterhalt Fahrzeuge	1'528.10		2'200.00		472.45	
1110.3161.01	Miete Radargerät	5'000.00		6'000.00		6'000.00	
1110.3611.01	Entschädigung an Kanton	240.00		1'000.00		240.00	
1110.4260.01	Rückerstattungen		15'429.60				363.60
1110.4270.01	Parkbussen		106'417.35		122'000.00		135'821.43
1110.4270.02	Bussen		2'326.00		1'000.00		300.00
1110.4270.03	Geschwindigkeitsbussen		9'100.00				25'300.00
1110.4611.01	Notfallplanung, Kantonsbeitrag						
<b>14</b>	<b>Allgemeines Rechtswesen und Vormundschaftswesen</b>	<b>570'325.05</b>	<b>339'443.20</b>	<b>483'200.00</b>	<b>122'150.00</b>	<b>441'331.80</b>	<b>98'594.55</b>
<b>140</b>	<b>Allgemeines Rechtswesen und Vormundschaftswesen</b>	<b>570'325.05</b>	<b>339'443.20</b>	<b>483'200.00</b>	<b>122'150.00</b>	<b>441'331.80</b>	<b>98'594.55</b>
<b>1400</b>	<b>Allgemeines Rechtswesen</b>	<b>85'563.05</b>	<b>127'990.15</b>	<b>103'200.00</b>	<b>122'150.00</b>	<b>102'397.00</b>	<b>93'567.55</b>
1400.3000.01	Sitzungsgelder Reklame	1'830.00				1'935.00	
1400.3000.02	Sitzungsgelder Monatsmarkt	1'162.50		400.00		832.50	
1400.3000.03	Sitzungsgelder Weihnachtsmarkt	285.00		1'200.00		352.50	
1400.3010.01	Löhne Verwaltungspersonal	37'023.50		32'000.00		39'474.80	
1400.3050.01	Sozialversicherungsbeiträge	3'275.25		2'700.00		3'879.00	
1400.3052.01	Pensionskassenbeiträge	1'050.65		1'500.00		4'042.00	
1400.3053.01	Versicherungsbeiträge	1'097.20		1'300.00		1'350.00	
1400.3100.01	Büromaterial Marktwesen	1'855.60		6'500.00		2'261.35	
1400.3101.01	Verbrauchsmaterial Monatsmarkt	4'712.65		4'500.00		3'524.70	
1400.3101.02	Verbrauchsmaterial Weihnachtsmarkt	3'664.30		10'000.00		6'680.25	
1400.3101.03	Verbrauchsmaterial 1. Mai Markt	3'484.15		6'000.00		14'198.00	
1400.3102.01	Drucksachen und Publikationen Marktwesen	1'000.00		1'500.00			
1400.3111.01	Kauf Marktstände	4'039.20		3'500.00		5'925.95	
1400.3120.02	Wasser- und Abwasserkosten Monatsmarkt						
1400.3120.05	Stromkosten Monatsmarkt	17'024.45		17'300.00		16'938.55	
1400.3120.06	Stromkosten Weihnachtsmarkt	3'572.80		3'500.00			
1400.3130.02	Honorar Dritter Weihnachtsbeleuchtung			7'000.00			
1400.3134.01	Versicherungsprämien Monatsmarkt	272.40		1'100.00			
1400.3151.01	Unterhalt Mobiliar und Maschinen Monatsmarkt	213.40		2'000.00		402.40	
1400.3161.01	Büromiete Monatsmarkt			600.00		600.00	

**Erfolgsrechnung**

## Funktionale Gliederung

Konto	Erfolgsrechnung HRM2 Funktionale Gliederung ER HRM2	Rechnung 2016		Budget 2016		Rechnung 2015	
		Aufwand	Ertrag	Aufwand	Ertrag	Aufwand	Ertrag
1400.3170.01	Spesenentschädigungen			600.00			
1400.4120.01	Konzessionen und Veranstaltungsgebühren		7'921.20		7'500.00		2'750.00
1400.4210.01	Einbürgerungsgebühren		4'500.00		10'000.00		5'700.00
1400.4210.02	Reklamebewilligungen		375.00				
1400.4240.01	Marktstandgebühren Monatsmarkt		65'380.80		73'000.00		58'107.10
1400.4240.02	Marktstandgebühren Weihnachtsmarkt		11'109.00		11'500.00		11'083.60
1400.4260.01	Rückerstattungen		249.00		150.00		124.50
1400.4260.02	Rückerstattungen Monatsmarkt		19'501.00		11'000.00		10'219.00
1400.4260.03	Rückerstattungen Weihnachtsmarkt		2'458.00		1'000.00		2'058.00
1400.4472.01	Allmendgebühren		16'496.15		8'000.00		3'525.35
<b>1401</b>	<b>Kindes- und Erwachsenenschutz</b>	<b>484'762.00</b>	<b>211'453.05</b>	<b>380'000.00</b>		<b>338'934.80</b>	<b>5'027.00</b>
1401.3612.01	KESB, Betriebskostenanteil	336'148.30		300'000.00		286'337.35	
1401.3612.02	KESB, Vormundschaftliche Leistungen	148'613.70		80'000.00		52'597.45	
1401.4260.01	Rückerstattungen		211'453.05				5'027.00
<b>15</b>	<b>Feuerwehr</b>	<b>327'129.35</b>	<b>305'485.20</b>	<b>333'375.05</b>	<b>317'500.00</b>	<b>330'674.25</b>	<b>300'160.60</b>
<b>150</b>	<b>Feuerwehr</b>	<b>327'129.35</b>	<b>305'485.20</b>	<b>333'375.05</b>	<b>317'500.00</b>	<b>330'674.25</b>	<b>300'160.60</b>
<b>1500</b>	<b>Feuerwehr</b>	<b>327'129.35</b>	<b>305'485.20</b>	<b>333'375.05</b>	<b>317'500.00</b>	<b>330'674.25</b>	<b>300'160.60</b>
1500.3120.01	Ver- und Entsorgungskosten					9'860.05	
1500.3120.03	Energieträgerkosten					9'860.05	
1500.3151.01	Unterhalt Fahrzeuge OMELI						
1500.3160.01	Baselstrasse 67, Miete						
1500.3181.01	Definitive Forderungsverluste	8'755.65		7'500.00		4'865.65	
1500.3300.01	Abschreibungen Mobilien	15'134.50		15'134.00		15'119.00	
1500.3300.99	Abschreibungen HRM1	740.75		741.05		782.00	
1500.3632.01	Stützpunktfeuerwehr Laufen, Betriebskostenanteil	302'498.45		310'000.00		300'047.55	
1500.4200.01	Feuerwehrpflichtersatzabgabe		297'699.55		300'000.00		271'610.00
1500.4200.02	Feuerwehrpflichtersatzabgabe Vorjahre		7'785.65		17'500.00		28'550.60
1500.4612.01	Stützpunktfeuerwehr, Mietrückerstattung						
<b>16</b>	<b>Militär und Bevölkerungsschutz</b>	<b>123'175.60</b>	<b>11'178.85</b>	<b>111'330.00</b>		<b>137'214.35</b>	<b>14'120.90</b>
<b>161</b>	<b>Militär</b>	<b>7'063.40</b>		<b>6'800.00</b>		<b>6'403.50</b>	
<b>1611</b>	<b>Schiesswesen</b>	<b>7'063.40</b>		<b>6'800.00</b>		<b>6'403.50</b>	
1611.3134.01	Versicherungsprämien	463.40		200.00		94.55	
1611.3140.01	Unterhalt Aussenanlage Fluh	6'600.00		6'600.00		5'964.70	
1611.3144.01	Unterhalt Kugelfang Anlage Fluh					344.25	
<b>162</b>	<b>Bevölkerungsschutz</b>	<b>116'112.20</b>	<b>11'178.85</b>	<b>104'530.00</b>		<b>130'810.85</b>	<b>14'120.90</b>
<b>1620</b>	<b>Zivilschutz</b>	<b>107'763.20</b>	<b>11'178.85</b>	<b>96'400.00</b>		<b>122'532.35</b>	<b>14'120.90</b>
1620.3120.01	Ver- und Entsorgungskosten	733.00					
1620.3120.05	Stromkosten	733.00					
1620.3134.01	Versicherungsprämien	11'861.35		14'600.00		11'819.65	
1620.3144.01	Unterhalt Zivilschutzanlagen	500.00		500.00		500.00	
1620.3511.01	Einlage in Fonds						
1620.3632.01	ZIKOLA, Betriebskostenanteil	94'668.85		81'300.00		110'212.70	
1620.4200.01	Schutzraumersatzabgabe						
1620.4501.01	Entnahme Ersatzbeiträge Schutzraumbauten		11'178.85				14'120.90
<b>1621</b>	<b>Gemeindeführungsstab</b>	<b>8'349.00</b>		<b>8'130.00</b>		<b>8'278.50</b>	
1621.3632.01	RFS, Betriebskostenanteil	8'349.00		8'130.00		8'278.50	

**Erfolgsrechnung**

## Funktionale Gliederung

Konto	Erfolgsrechnung HRM2 Funktionale Gliederung ER HRM2	Rechnung 2016		Budget 2016		Rechnung 2015	
		Aufwand	Ertrag	Aufwand	Ertrag	Aufwand	Ertrag
<b>2</b>	<b>BILDUNG</b>	<b>10'895'276.08</b>	<b>3'729'264.68</b>	<b>11'071'747.75</b>	<b>4'054'978.00</b>	<b>10'794'223.10</b>	<b>3'848'855.95</b>
<b>21</b>	<b>Obligatorische Schule</b>	<b>10'893'726.08</b>	<b>3'729'264.68</b>	<b>11'070'247.75</b>	<b>4'054'978.00</b>	<b>10'792'595.75</b>	<b>3'848'855.95</b>
<b>211</b>	<b>Kindergarten</b>	<b>952'152.70</b>		<b>908'115.00</b>	<b>3'400.00</b>	<b>873'405.85</b>	<b>13'000.00</b>
<b>2110</b>	<b>Kindergarten</b>	<b>952'152.70</b>		<b>908'115.00</b>	<b>3'400.00</b>	<b>873'405.85</b>	<b>13'000.00</b>
2110.3010.01	Löhne Verwaltungspersonal			12'000.00			
2110.3020.01	Löhne Lehrpersonal	776'153.35		725'000.00		716'017.40	
2110.3050.01	Sozialversicherungsbeiträge	59'986.65		52'300.00		55'593.50	
2110.3052.01	Pensionskassenbeiträge	70'953.20		65'300.00		63'271.35	
2110.3053.01	Versicherungsbeiträge	1'483.40		1'450.00		6'807.05	
2110.3090.01	Aus- und Weiterbildungskosten	1'440.00		800.00		80.00	
2110.3100.01	Büromaterial	500.10		1'085.00		757.50	
2110.3102.01	Drucksachen und Publikationen			90.00			
2110.3104.01	Lehrmittel	19'185.20		10'450.00		14'720.85	
2110.3104.02	Schulmaterial	2'797.35		10'000.00		5'300.00	
2110.3110.01	Kauf Büromobiliar	4'373.95		4'500.00			
2110.3111.01	Kauf Geräte und Maschinen	2'070.95		1'940.00		5'321.00	
2110.3113.01	Anschaffung Hardware	1'099.00					
2110.3130.01	Kommunikation und Portokosten	1'234.55		1'200.00		1'306.40	
2110.3132.01	Honorare Dolmetscher	127.50		1'200.00		150.00	
2110.3150.01	Unterhalt Büromobiliar	95.00		700.00		481.00	
2110.3151.01	Unterhalt Mobiliar und Maschinen			2'000.00		199.80	
2110.3170.01	Spesenentschädigungen	2'332.50		500.00			
2110.3171.01	Beitrag an Schulreisen	120.00		600.00			
2110.3612.01	Schulgelder an Gemeinden	8'200.00		17'000.00		3'400.00	
2110.4260.01	Rückerstattungen						
2110.4612.01	Schulgelder von anderen Gemeinden				3'400.00		13'000.00
<b>212</b>	<b>Primarschule</b>	<b>7'473'246.63</b>	<b>3'073'054.58</b>	<b>7'684'064.00</b>	<b>3'206'664.00</b>	<b>7'361'667.00</b>	<b>3'083'182.35</b>
<b>2120</b>	<b>Primarschule</b>	<b>4'679'123.64</b>	<b>278'931.59</b>	<b>4'723'400.00</b>	<b>246'000.00</b>	<b>4'502'742.90</b>	<b>224'258.25</b>
2120.3010.02	Löhne Betriebspersonal	15'335.85		6'000.00		11'474.65	
2120.3020.01	Löhne Lehrpersonal	2'745'855.90		2'720'000.00		2'598'518.55	
2120.3050.01	Sozialversicherungsbeiträge	212'776.80		196'000.00		200'940.50	
2120.3052.01	Pensionskassenbeiträge	265'142.15		245'000.00		252'385.20	
2120.3053.01	Versicherungsbeiträge	4'098.35		5'500.00		22'540.75	
2120.3062.01	Rentenerueerungszulagen						
2120.3090.01	Aus- und Weiterbildungskosten	12'618.15		7'500.00		3'679.80	
2120.3100.01	Büromaterial	1'006.55		1'650.00		1'925.50	
2120.3102.01	Drucksachen und Publikationen	2'192.30		900.00		983.25	
2120.3103.01	Fachliteratur und Zeitschriften	7'086.40		6'185.00		6'888.05	
2120.3104.01	Lehrmittel	41'504.85		41'405.00		30'806.45	
2120.3104.02	Schulmaterial	8'779.35				16'900.00	
2120.3104.03	Turnmaterial	1'801.35		1'800.00		1'466.35	
2120.3104.04	Werkmaterial	24'257.10		29'320.00		23'012.10	
2120.3109.01	Verschiedener Aufwand	1'756.30		3'340.00		3'240.70	
2120.3110.01	Kauf Büromobiliar	445.95		1'000.00		131.80	
2120.3111.01	Kauf Geräte und Maschinen	10'732.65		12'000.00		8'440.20	
2120.3113.01	Anschaffung Hardware	800.00					
2120.3130.01	Kommunikation und Portokosten	4'671.25		5'000.00		4'995.95	
2120.3132.01	Honorare Dolmetscher	7'263.50		2'400.00		1'323.75	
2120.3132.02	Musikunterricht	1'494.00		1'700.00		994.40	
2120.3132.03	Informatikunterricht	12'368.20		12'760.00		9'691.75	
2120.3132.04	Deutsch für Fremdsprachige	2'307.65		1'800.00		2'339.50	
2120.3150.01	Unterhalt Büromobiliar	535.50		1'000.00		694.20	
2120.3151.01	Unterhalt Mobiliar und Maschinen	10'948.15		11'300.00		8'987.40	
2120.3170.01	Spesenentschädigungen	1'672.10		500.00		499.65	
2120.3171.01	Beitrag an Schulreisen	1'752.80		8'475.00		1'572.45	
2120.3171.02	Beitrag an Ski- Landschulwoche	13'635.50		11'030.00		11'701.25	
2120.3171.03	Beitrag an Exkursionen und Veranstaltungen	1'510.50		5'435.00		2'603.10	
2120.3612.01	Schulgelder an Gemeinden	23'200.00		14'400.00		17'880.00	

**Erfolgsrechnung**

## Funktionale Gliederung

Konto	Erfolgsrechnung HRM2 Funktionale Gliederung ER HRM2	Rechnung 2016		Budget 2016		Rechnung 2015	
		Aufwand	Ertrag	Aufwand	Ertrag	Aufwand	Ertrag
2120.3632.01	Kreisschule, Betriebskostenanteil	602'323.45		680'000.00		549'676.50	
2120.3632.02	ISF, Betriebskostenanteil	274'339.95		289'000.00		345'842.85	
2120.3632.03	VSHP, Betriebskostenanteil	125'757.85		125'000.00		126'231.10	
2120.3632.04	Logopädie, Betriebskostenanteil	219'096.19		250'000.00		214'454.65	
2120.3632.05	Psychomotorik, Betriebskostenanteil	20'057.05		26'000.00		19'920.55	
2120.4230.01	Elternbeiträge Aufgabenhilfe		7'350.00		4'400.00		8'587.50
2120.4260.01	Rückerstattungen		52'748.29		10'000.00		90'510.75
2120.4612.01	Schulgelder von anderen Gemeinden		54'833.30		57'600.00		125'160.00
2120.4612.02	Gemeinde Nenzlingen, Schulgelder		164'000.00		174'000.00		
<b>2121</b>	<b>Kreisschule Primarschule</b>	<b>2'794'122.99</b>	<b>2'794'122.99</b>	<b>2'960'664.00</b>	<b>2'960'664.00</b>	<b>2'858'924.10</b>	<b>2'858'924.10</b>
2121.3000.01	Sitzungsgelder	3'577.50		4'500.00		3'652.50	
2121.3010.01	Kleinklasse Löhne Verwaltungspersonal						
2121.3010.02	Logopädie Löhne Verwaltungspersonal						
2121.3010.03	Kreisschulrat Pauschalhonorare	6'000.00		6'000.00		6'000.00	
2121.3020.01	Kleinklasse Löhne Lehrpersonal	83'176.65		219'200.00		682'973.90	
2121.3020.02	VSHP Löhne Lehrpersonal	198'223.20		204'100.00		222'391.95	
2121.3020.03	ISF Löhne Lehrpersonal	539'072.70		557'400.00		657'292.05	
2121.3020.04	Logopädie Löhne Lehrpersonal	489'107.00		490'800.00		481'279.45	
2121.3020.05	Einführungsklasse Löhne Lehrpersonal	679'220.10		562'000.00			
2121.3050.01	Kleinklasse Sozialversicherungsbeiträge	6'824.50		15'400.00		52'519.25	
2121.3050.02	VSHP Sozialversicherungsbeiträge	15'340.80		14'300.00		16'966.25	
2121.3050.03	ISF Sozialversicherungsbeiträge	40'247.15		39'100.00		50'507.60	
2121.3050.04	Logopädie Sozialversicherungsbeiträge	30'885.75		34'400.00		37'400.70	
2121.3050.05	Einführungsklasse Sozialversicherungsbeiträge	52'584.40		39'400.00			
2121.3052.01	Kleinklasse Pensionskassenbeiträge	7'397.70		24'100.00		65'254.90	
2121.3052.02	VSHP Pensionskassenbeiträge	21'934.30		22'500.00		23'195.45	
2121.3052.03	ISF Pensionskassenbeiträge	60'329.55		61'400.00		78'103.10	
2121.3052.04	Logopädie Pensionskassenbeiträge	51'286.20		54'000.00		50'884.75	
2121.3052.05	Einführungsklasse Pensionskassenbeiträge	70'873.90		61'900.00			
2121.3053.01	Kleinklasse Versicherungsbeiträge	1'596.15		2'200.00		3'763.90	
2121.3053.02	VSHP Versicherungsbeiträge	1'508.80		2'050.00		2'707.90	
2121.3053.03	ISF Versicherungsbeiträge	4'125.30		5'600.00		1'003.40	
2121.3053.04	Logopädie Versicherungsbeiträge	3'628.85		5'000.00		2'472.50	
2121.3053.05	Einführungsklasse Versicherungsbeiträge	4'174.20		5'700.00			
2121.3062.01	Kreisschule Rententeuerungszulagen						
2121.3090.01	Kreisschule Aus- und Weiterbildungskosten	1'941.25		3'000.00		1'845.45	
2121.3090.02	ISF Aus- und Weiterbildungskosten	2'636.65		5'000.00			
2121.3090.04	Logopädie Aus- und Weiterbildungskosten	2'451.45				629.60	
2121.3100.01	Kleinklasse Büromaterial	1'532.45		2'000.00		1'239.45	
2121.3101.01	Logopädie, Verbrauchsmaterial	751.10		400.00		1'108.25	
2121.3103.01	Logopädie, Fachliteratur	1'883.45		2'500.00		1'049.25	
2121.3104.01	Kleinklasse Lehrmittel	16'870.85		18'000.00		15'732.65	
2121.3104.02	Logopädie, Lehrmittel	7'335.25		9'000.00		8'894.80	
2121.3104.04	ISF Schulmaterial			2'000.00		446.80	
2121.3104.05	VSHP Schulmaterial	1'804.80		3'000.00		2'082.80	
2121.3109.01	Kleinklasse Verschiedener Aufwand	3'351.55		3'000.00		7'066.95	
2121.3109.02	Logopädie Verschiedener Aufwand	456.45		500.00		600.00	

**Erfolgsrechnung**

## Funktionale Gliederung

Konto	Erfolgsrechnung HRM2 Funktionale Gliederung ER HRM2	Rechnung 2016		Budget 2016		Rechnung 2015	
		Aufwand	Ertrag	Aufwand	Ertrag	Aufwand	Ertrag
2121.3110.04	Logopädie Kauf Büromobiliar			500.00			
2121.3111.01	Kleinklasse Kauf Geräte und Maschinen	9'440.74		3'000.00		282.95	
2121.3111.04	Logopädie Kauf Geräte und Maschinen	3'092.40		3'000.00		4'444.90	
2121.3113.01	Kleinklasse Anschaffung Hardware	450.00		1'000.00		3'942.50	
2121.3120.01	Ver- und Entsorgungskosten						
2121.3120.05	Stromkosten						
2121.3130.01	Kleinklasse Kommunikation und Portokosten	2'461.20		1'750.00		2'397.20	
2121.3130.02	Logopädie Kommunikation und Portokosten	2'553.10		3'500.00		2'782.80	
2121.3130.03	Kleinklasse Schülertransportkosten	113'084.05				104'405.15	
2121.3130.04	VSHP und ISF Schülertransportkosten	8'364.95		3'000.00		6'224.40	
2121.3132.01	Kleinklasse Honorare Dolmetscher	2'193.75		2'500.00		772.50	
2121.3132.02	Logopädie Honorare Dolmetscher	585.00		2'500.00			
2121.3132.03	Kleinklasse Honorare Therapien					583.20	
2121.3158.01	Logopädie EDV Unterstützung			400.00			
2121.3161.01	Kleinklasse Miete Kopiergeräte	1'865.45		2'500.00		2'595.60	
2121.3161.02	Logopädie Miete Kopiergeräte	399.40		1'800.00			
2121.3161.03	VSHP Miete Schulräume			13'600.00			
2121.3170.01	Spesenentschädigungen	255.50					
2121.3171.01	Beitrag an Schulreisen	1'491.00		3'000.00		1'809.80	
2121.3636.01	Stützung Ptz, Betriebskostenanteil	22'237.50		60'000.00		49'798.50	
2121.3910.01	Kreisschule Verrechner Personalaufwand	21'500.00		21'500.00		10'981.40	
2121.3910.02	Logopädie Verrechner Personalaufwand Logopädie	3'700.00		3'700.00		3'324.65	
2121.3920.01	Kleinklasse Miete Schulräume	118'319.00		283'964.00		115'513.00	
2121.3920.02	Logopädie Miete Schulräume	60'000.00		60'000.00		60'000.00	
2121.3930.01	Verrechnung Nebenkosten	10'000.00		10'000.00		10'000.00	
2121.4260.01	Kreisschule Rückerstattungen		8'584.00				41'366.25
2121.4260.02	Logopädie Rückerstattungen		2'366.00				
2121.4470.01	Logopädie, Mietertrag		12'000.00				9'600.00
2121.4611.01	Logopädie Kantonsbeitrag Oberstufe		21'549.65		28'500.00		25'924.00
2121.4612.01	Kleinklasse Schulgelder von anderen Gemeinden		598'745.10		636'614.00		537'583.40
2121.4612.02	ISF Schulgelder von anderen Gemeinden		358'996.05		377'000.00		429'206.30
2121.4612.03	VSHP Schulgelder von anderen Gemeinden		136'975.00		134'850.00		144'225.50
2121.4612.04	Logopädie Schulgelder von anderen Gemeinden		448'045.25		407'000.00		414'893.00
2121.4632.01	Kleinklasse Kostenanteil		610'257.95		709'000.00		569'597.05
2121.4632.02	ISF Kostenanteil		264'333.45		290'000.00		345'842.85
2121.4632.03	VSHP Kostenanteil		120'539.15		126'200.00		126'231.10
2121.4632.04	Logopädie Kostenanteil		211'731.39		251'500.00		214'454.65
<b>214</b>	<b>Musikschule</b>	<b>380'961.95</b>		<b>348'200.00</b>		<b>343'842.50</b>	
<b>2140</b>	<b>Musikschule</b>	<b>380'961.95</b>		<b>348'200.00</b>		<b>343'842.50</b>	
2140.3000.01	Sitzungsgelder			200.00			
2140.3612.01	Regionale Musikschule Laufental-Thierstein, Betriebskostenanteil	380'961.95		348'000.00		343'842.50	
<b>217</b>	<b>Schulliegenschaften</b>	<b>1'865'924.40</b>	<b>610'980.60</b>	<b>1'944'268.75</b>	<b>819'914.00</b>	<b>2'009'603.65</b>	<b>727'509.60</b>
<b>2171</b>	<b>Kindergartengebäude Langhagweg</b>	<b>39'072.20</b>		<b>38'200.10</b>		<b>27'255.25</b>	
2171.3010.01	Löhne Betriebspersonal	26'627.15		23'000.00		15'660.30	
2171.3050.01	Sozialversicherungsbeiträge	1'268.20		1'600.00		305.60	
2171.3052.01	Pensionskassenbeiträge	1'067.95		1'250.00		1'603.00	



**Erfolgsrechnung**

## Funktionale Gliederung

Konto	Erfolgsrechnung HRM2 Funktionale Gliederung ER HRM2	Rechnung 2016		Budget 2016		Rechnung 2015	
		Aufwand	Ertrag	Aufwand	Ertrag	Aufwand	Ertrag
2171.3053.01	Versicherungsbeiträge	1'255.55		750.00		632.90	
2171.3101.01	Verbrauchsmaterial	354.35		500.00		255.00	
2171.3110.01	Kauf Büromobiliar			200.00			
2171.3111.01	Kauf Geräte und Maschinen			200.00			
2171.3120.01	Ver- und Entsorgungskosten	3'493.15		4'400.00		4'543.40	
2171.3120.02	Wasser- und Abwasserkosten	184.80		200.00		788.05	
2171.3120.03	Energieträgerkosten	2'274.40		2'700.00		2'560.85	
2171.3120.05	Stromkosten	1'033.95		1'500.00		1'194.50	
2171.3134.01	Versicherungsprämien	966.20		400.00		281.40	
2171.3140.01	Unterhalt Aussenanlage	3'445.65		4'800.00		2'891.15	
2171.3144.01	Unterhalt Hochbau	594.00		900.00		1'082.50	
2171.3151.01	Unterhalt Mobiliar und Maschinen			200.00			
2171.3300.99	HRM1: Abschreibungen			0.10			
<b>2172</b>	<b>Kindergartengebäude Hinterfeld</b>	<b>101'757.20</b>	<b>1'888.30</b>	<b>104'250.00</b>		<b>108'888.90</b>	<b>500.00</b>
2172.3010.01	Löhne Betriebspersonal	22'525.80		25'700.00		22'458.40	
2172.3050.01	Sozialversicherungsbeiträge	1'752.10		1'800.00		1'843.10	
2172.3052.01	Pensionskassenbeiträge	261.55		400.00		2'299.00	
2172.3053.01	Versicherungsbeiträge	1'402.95		850.00		1'159.45	
2172.3101.01	Verbrauchsmaterial	256.65		300.00		390.05	
2172.3110.01	Kauf Büromobiliar			200.00			
2172.3111.01	Kauf Geräte und Maschinen			200.00			
2172.3120.01	Ver- und Entsorgungskosten	6'860.10		6'900.00		9'446.40	
2172.3120.02	Wasser- und Abwasserkosten	650.20		400.00		281.75	
2172.3120.03	Energieträgerkosten	4'472.85		5'100.00		7'774.70	
2172.3120.05	Stromkosten	1'583.70		1'400.00		1'389.95	
2172.3140.01	Unterhalt Aussenanlage	1'006.25		1'000.00			
2172.3144.01	Unterhalt Hochbau	1'570.80		400.00		4'747.55	
2172.3151.01	Unterhalt Mobiliar und Maschinen	121.00		500.00		544.95	
2172.3160.01	Miete Schulräume	66'000.00		66'000.00		66'000.00	
2172.4260.01	Rückerstattungen		1'888.30				500.00
<b>2173</b>	<b>Primarschulgebäude Baselstrasse</b>	<b>1'421'249.50</b>	<b>197'993.10</b>	<b>1'510'168.55</b>	<b>381'764.00</b>	<b>1'501'698.20</b>	<b>215'332.10</b>
2173.3000.01	Sitzungsgelder	510.00		1'000.00		312.00	
2173.3010.01	Löhne Betriebspersonal	269'994.30		296'500.00		264'317.05	
2173.3050.01	Sozialversicherungsbeiträge	19'955.00		20'800.00		20'034.75	
2173.3052.01	Pensionskassenbeiträge	15'952.25		21'400.00		27'069.00	
2173.3053.01	Versicherungsbeiträge	16'185.95		10'000.00		13'156.85	
2173.3101.01	Verbrauchsmaterial	20'049.90		20'250.00		20'149.30	
2173.3110.01	Kauf Büromobiliar	328.00		500.00		770.20	
2173.3111.01	Kauf Geräte und Maschinen	6'836.30		1'000.00		22'071.15	
2173.3120.01	Ver- und Entsorgungskosten	170'456.00		193'100.00		188'790.35	
2173.3120.02	Wasser- und Abwasserkosten	9'534.20		3'500.00		9'282.70	
2173.3120.03	Energieträgerkosten	124'445.10		150'000.00		143'318.45	
2173.3120.04	Abfallentsorgungskosten	3'960.00		4'500.00		4'119.75	
2173.3120.05	Stromkosten	32'294.20		35'100.00		32'069.45	
2173.3130.01	Kommunikation und Portokosten	1'706.85		1'800.00		1'013.30	
2173.3130.02	Dienstleistungen Dritter	24'153.35		26'800.00		21'881.80	
2173.3134.01	Versicherungsprämien	29'482.85		30'500.00		25'674.60	
2173.3140.01	Unterhalt Aussenanlage	14'865.65		39'000.00		27'130.00	
2173.3144.01	Unterhalt Hochbau	31'949.50		25'500.00		49'489.85	
2173.3151.01	Unterhalt Mobiliar und Maschinen	21'993.80		19'450.00		16'229.00	
2173.3170.01	Spesenentschädigungen	120.00					
2173.3300.01	Abschreibungen Hochbau	634'251.40		801'668.45		653'236.00	
2173.3300.99	Abschreibungen HRM1	142'458.40		900.10		150'373.00	
2173.4260.01	Rückerstattungen		11'825.20		10'000.00		10'392.60
2173.4312.01	Aktivierbare Projektierungskosten						
2173.4470.01	Wohnungsmiete		12'000.00		12'000.00		12'000.00
2173.4470.03	Stiftung PtZ, Liegenschaftsmiete		19'868.00		15'000.00		19'868.00
2173.4470.04	Kanton BL, Liegenschaftsmiete		20'283.00		49'000.00		49'051.00
2173.4470.05	Museum Laufental, Miete		10'560.00		5'200.00		
2173.4472.01	Kanton BL, Unterhaltsbeitrag Oberstufenzimmer						

**Erfolgsrechnung**

## Funktionale Gliederung

Konto	Erfolgsrechnung HRM2 Funktionale Gliederung ER HRM2	Rechnung 2016		Budget 2016		Rechnung 2015	
		Aufwand	Ertrag	Aufwand	Ertrag	Aufwand	Ertrag
2173.4479.01	Liegenschaftsnebenkosten		5'137.90		6'600.00		8'507.50
2173.4920.01	Kreisschule, Liegenschaftsmiete		118'319.00		283'964.00		115'513.00
<b>2174</b>	<b>Mehrzweckhalle Primarschulzentrum</b>	<b>6'801.05</b>	<b>6'375.70</b>	<b>9'000.00</b>	<b>8'500.00</b>	<b>6'552.35</b>	<b>6'088.60</b>
2174.3010.01	Löhne Betriebspersonal			2'100.00			
2174.3050.01	Sozialversicherungsbeiträge			150.00			
2174.3052.01	Pensionskassenbeiträge			150.00			
2174.3053.01	Versicherungsbeiträge			100.00			
2174.3101.01	Verbrauchsmaterial	784.65		500.00		656.50	
2174.3110.01	Kauf Büromobiliar	990.20					
2174.3111.01	Kauf Geräte und Maschinen			1'000.00			
2174.3120.01	Ver- und Entsorgungskosten			500.00		3'106.85	
2174.3120.02	Wasser- und Abwasserkosten					2'606.85	
2174.3120.04	Abfallentsorgungskosten			500.00		500.00	
2174.3144.01	Unterhalt Hochbau	1'847.90		1'000.00		1'296.65	
2174.3151.01	Unterhalt Mobiliar und Maschinen	3'178.30		3'500.00		1'492.35	
2174.4260.01	Rückerstattungen		6'375.70		8'500.00		6'088.60
<b>2175</b>	<b>Hauswartgebäude und Schulpavillon</b>	<b>16'166.75</b>	<b>12'120.00</b>	<b>26'350.00</b>	<b>13'400.00</b>	<b>51'286.05</b>	<b>14'642.60</b>
2175.3010.01	Löhne Betriebspersonal	3'297.90		4'100.00		3'339.45	
2175.3050.01	Sozialversicherungsbeiträge			300.00		81.25	
2175.3053.01	Versicherungsbeiträge	223.80		150.00			
2175.3101.01	Verbrauchsmaterial			200.00		1'273.90	
2175.3120.01	Ver- und Entsorgungskosten	6'738.10		3'700.00		34'309.10	
2175.3120.02	Wasser- und Abwasserkosten	549.55		300.00		6'639.65	
2175.3120.03	Energieträgerkosten	6'001.45		2'800.00		20'612.60	
2175.3120.04	Abfallentsorgungskosten			100.00			
2175.3120.05	Stromkosten	187.10		500.00		7'056.85	
2175.3130.01	Dienstleistungen Dritter			300.00			
2175.3134.01	Versicherungsprämien	317.75		300.00		300.50	
2175.3140.01	Unterhalt Aussenanlage			100.00			
2175.3144.01	Unterhalt Hochbau	1'024.20		2'000.00		701.70	
2175.3144.02	Unterhalt Lernschwimmbecken					676.15	
2175.3151.01	Unterhalt Mobiliar und Maschinen			100.00			
2175.3161.01	Kanton BL, Miete Schulräume	4'565.00		15'100.00		10'604.00	
2175.4260.01	Rückerstattungen		120.00		1'400.00		2'642.60
2175.4470.01	Wohnungsmiete		12'000.00		12'000.00		12'000.00
<b>2177</b>	<b>Sekundarschulgebäude Brislachstrasse</b>	<b>242'945.85</b>	<b>312'089.30</b>	<b>202'500.00</b>	<b>320'250.00</b>	<b>263'916.05</b>	<b>348'829.80</b>
2177.3010.01	Löhne Betriebspersonal	177'092.90		133'000.00		176'384.95	
2177.3050.01	Sozialversicherungsbeiträge	17'513.05		9'350.00		17'286.90	
2177.3052.01	Pensionskassenbeiträge	11'077.00		9'600.00		18'063.00	
2177.3053.01	Versicherungsbeiträge	7'260.45		4'500.00		8'578.40	
2177.3101.01	Verbrauchsmaterial	6'043.05		6'500.00		6'968.55	
2177.3120.01	Ver- und Entsorgungskosten	4'505.65		3'500.00		3'903.30	
2177.3120.04	Abfallentsorgungskosten	4'505.65		3'500.00		3'735.00	
2177.3130.01	Kommunikation und Portokosten	300.00					
2177.3130.02	Dienstleistungen Dritter	8'827.95		21'100.00		24'024.30	
2177.3134.01	Versicherungsprämien	253.65		150.00		108.55	
2177.3140.01	Unterhalt Aussenanlage	8'801.25		8'500.00		7'896.10	
2177.3144.01	Unterhalt Hochbau			1'300.00			
2177.3151.01	Unterhalt Mobiliar und Maschinen	1'270.90		5'000.00		702.00	
2177.4260.01	Rückerstattungen		1'060.00		100.00		2'390.00
2177.4470.02	Kanton BL, Miete Oberstufe		308'370.00		308'000.00		338'153.35
2177.4472.01	Kanton BL, Unterhaltsbeitrag Oberstufe		2'659.30		12'150.00		8'286.45
<b>2178</b>	<b>Gymnasialgebäude</b>	<b>37'931.85</b>	<b>80'514.20</b>	<b>53'800.10</b>	<b>96'000.00</b>	<b>50'006.85</b>	<b>142'116.50</b>
2178.3010.01	Löhne Betriebspersonal						
2178.3030.01	Temporäre Arbeitskräfte						
2178.3050.01	Sozialversicherungsbeiträge						
2178.3053.01	Versicherungsbeiträge					109.40	

**Erfolgsrechnung**

## Funktionale Gliederung

Konto	Erfolgsrechnung HRM2 Funktionale Gliederung ER HRM2	Rechnung 2016		Budget 2016		Rechnung 2015	
		Aufwand	Ertrag	Aufwand	Ertrag	Aufwand	Ertrag
2178.3111.01	Kauf Geräte und Maschinen	2'439.40		4'000.00		3'695.70	
2178.3120.01	Ver- und Entsorgungskosten	4'913.95		1'600.00		2'052.80	
2178.3120.02	Wasser- und Abwasserkosten						
2178.3120.04	Abfallentsorgungskosten	3'482.75		1'000.00		1'250.20	
2178.3120.05	Stromkosten	1'431.20		600.00		802.60	
2178.3134.01	Versicherungsprämien	1'896.00		1'400.00		1'480.60	
2178.3140.01	Unterhalt Aussenanlage	17'138.05		11'000.00		10'344.90	
2178.3144.01	Unterhalt Hochbau	4'489.90		9'200.00		5'332.30	
2178.3151.01	Unterhalt Mobilar und Maschinen	1'054.45		1'600.00		991.15	
2178.3300.99	Abschreibungen HRM1	-999.90		18'000.10		19'000.00	
2178.3631.01	Gymnasium, Betriebskostenanteil	7'000.00		7'000.00		7'000.00	
2178.4260.01	Rückerstattungen		329.60		1'000.00		5'865.25
2178.4470.01	Kanton Baselland, Baurechtszins		80'184.60		80'000.00		80'184.60
2178.4470.02	Kanton BL, Miete Turnhalle				15'000.00		56'066.65
<b>218</b>	<b>Schulergänzende Tagesbetreuung</b>	<b>110'447.95</b>	<b>45'229.50</b>	<b>77'950.00</b>	<b>25'000.00</b>	<b>91'107.55</b>	<b>25'164.00</b>
<b>2180</b>	<b>Schulergänzende Tagesbetreuung</b>	<b>110'447.95</b>	<b>45'229.50</b>	<b>77'950.00</b>	<b>25'000.00</b>	<b>91'107.55</b>	<b>25'164.00</b>
2180.3000.01	Sitzungsgelder	1'125.00		2'300.00		1'200.00	
2180.3010.01	Löhne Betriebspersonal	55'217.20		36'100.00		43'712.45	
2180.3050.01	Sozialversicherungsbeiträge	4'000.20		2'550.00		3'054.95	
2180.3052.01	Pensionskassenbeiträge			250.00			
2180.3053.01	Versicherungsbeiträge	1'970.70		1'200.00		295.05	
2180.3102.01	Drucksachen und Publikationen			150.00			
2180.3105.01	Lebensmittelkosten	12'777.40		5'500.00		9'774.35	
2180.3109.01	Verschiedener Aufwand	710.15		500.00		529.15	
2180.3110.01	Kauf Büromobilar					22.35	
2180.3111.01	Kauf Geräte und Maschinen			2'500.00		2'928.90	
2180.3120.01	Ver- und Entsorgungskosten			300.00		300.00	
2180.3120.04	Abfallentsorgungskosten			300.00		300.00	
2180.3130.01	Kommunikation und Portokosten	832.10		500.00		846.85	
2180.3144.01	Unterhalt Hochbau	110.20		1'100.00		661.45	
2180.3160.01	Miete Aufenthaltsräume						
2180.3612.01	Tagesfamilien	33'705.00		25'000.00		27'782.05	
2180.3920.01	Laufental-Thierstein, Betriebskostenbeitrag Familienzentrum "Chrättli", Verrechnung Mietaufwand						
2180.4230.01	Elternbeiträge Mittagstisch		45'187.00		25'000.00		25'164.00
2180.4260.01	Rückerstattungen		42.50				
2180.4920.01	Familienzentrum "Chrättli", Liegenschaftsmiete						
<b>219</b>	<b>Übrige obligatorische Schule</b>	<b>110'992.45</b>		<b>107'650.00</b>		<b>112'969.20</b>	
<b>2190</b>	<b>Schulleitung und Schulrat</b>	<b>82'180.45</b>		<b>90'650.00</b>		<b>80'811.15</b>	
2190.3000.01	Sitzungsgelder	9'000.00		6'000.00		6'802.50	
2190.3010.01	Löhne Verwaltungspersonal	51'707.10		63'400.00		52'104.20	
2190.3010.02	Schulrat Pauschalhonorare	12'041.35		12'000.00		11'250.00	
2190.3050.01	Sozialversicherungsbeiträge	4'970.70		4'450.00		4'805.95	
2190.3052.01	Pensionskassenbeiträge	3'187.10		4'800.00		5'335.00	
2190.3109.01	Verschiedener Aufwand	1'274.20				513.50	
2190.3161.01	Miete Kopiergeräte Kindergarten						
<b>2192</b>	<b>Volksschule</b>	<b>28'812.00</b>		<b>17'000.00</b>		<b>32'158.05</b>	
2192.3104.01	Schulbibliothek						
2192.3130.01	Postauto AG, Kosten Schülertransport	22'400.00		14'000.00		32'158.05	
2192.3634.01	Spitalbeschulung	3'412.00					
2192.3636.01	Bildungsinstitutionen, Beiträge	3'000.00		3'000.00			
<b>29</b>	<b>Übriges Bildungswesen</b>	<b>1'550.00</b>		<b>1'500.00</b>		<b>1'627.35</b>	
<b>299</b>	<b>Übrige Bildung</b>	<b>1'550.00</b>		<b>1'500.00</b>		<b>1'627.35</b>	

**Erfolgsrechnung**

Funktionale Gliederung

Konto	Erfolgsrechnung HRM2 Funktionale Gliederung ER HRM2	Rechnung 2016		Budget 2016		Rechnung 2015	
		Aufwand	Ertrag	Aufwand	Ertrag	Aufwand	Ertrag
<b>2990</b>	<b>Übrige Bildung</b>	<b>1'550.00</b>		<b>1'500.00</b>		<b>1'627.35</b>	
2990.3170.01	Oberstufe, Transportkosten	1'300.00		1'500.00		877.35	
2990.3636.01	Ausländerdienst Baselland, Unterrichtskosten	250.00				750.00	

**Erfolgsrechnung**

## Funktionale Gliederung

Konto	Erfolgsrechnung HRM2 Funktionale Gliederung ER HRM2	Rechnung 2016		Budget 2016		Rechnung 2015	
		Aufwand	Ertrag	Aufwand	Ertrag	Aufwand	Ertrag
<b>3</b>	<b>KULTUR, SPORT, FREIZEIT, KIRCHE</b>	<b>1'533'369.44</b>	<b>576'524.05</b>	<b>1'499'811.60</b>	<b>614'125.00</b>	<b>1'488'581.39</b>	<b>569'666.60</b>
<b>31</b>	<b>Kulturerbe</b>	<b>57'843.05</b>	<b>35'000.00</b>	<b>81'530.00</b>	<b>44'000.00</b>	<b>102'309.00</b>	<b>44'000.00</b>
<b>311</b>	<b>Museum</b>	<b>55'262.90</b>	<b>35'000.00</b>	<b>67'950.00</b>	<b>44'000.00</b>	<b>69'730.00</b>	<b>44'000.00</b>
<b>3110</b>	<b>Heimatismuseum</b>	<b>50'262.90</b>	<b>35'000.00</b>	<b>53'950.00</b>	<b>35'000.00</b>	<b>55'730.00</b>	<b>35'000.00</b>
3110.3120.01	Ver- und Entsorgungskosten	6'117.65		8'100.00		7'712.20	
3110.3120.02	Wasser- und Abwasserkosten	689.90		300.00		79.70	
3110.3120.03	Energieträgerkosten	4'738.90		6'000.00		4'213.65	
3110.3120.05	Stromkosten	688.85		1'800.00		3'418.85	
3110.3134.01	Versicherungsprämien	1'170.30		1'250.00		851.95	
3110.3144.01	Unterhalt Hochbau			1'000.00		1'597.85	
3110.3151.01	Unterhalt Mobiliar und Maschinen	2'974.95		3'600.00		5'568.00	
3110.3636.01	Museum, Jahresbeitrag	5'000.00		5'000.00		5'000.00	
3110.3920.01	Museum, Verrechnung Mietaufwand	35'000.00		35'000.00		35'000.00	
3110.4260.01	Rückerstattungen						
3110.4920.01	Museum, Verrechnung Mietertrag		35'000.00		35'000.00		35'000.00
<b>3111</b>	<b>Ludothek</b>	<b>5'000.00</b>		<b>14'000.00</b>	<b>9'000.00</b>	<b>14'000.00</b>	<b>9'000.00</b>
3111.3144.01	Unterhalt Hochbau						
3111.3636.01	Ludothek, Jahresbeitrag	5'000.00		5'000.00		5'000.00	
3111.3920.01	Ludothek, Verrechnete Mietaufwand			9'000.00		9'000.00	
3111.4920.01	Ludothek, Verrechnung Mietertrag				9'000.00		9'000.00
<b>312</b>	<b>Denkmalpflege und Heimatschutz</b>	<b>2'580.15</b>		<b>13'580.00</b>		<b>32'579.00</b>	
<b>3120</b>	<b>Denkmalpflege und Heimatschutz</b>	<b>2'580.15</b>		<b>13'580.00</b>		<b>32'579.00</b>	
3120.3300.01	Abschreibungen	2'580.15		2'580.00		2'579.00	
3120.3637.01	Ortsbilderhalt, Kostenanteil			11'000.00		30'000.00	
<b>32</b>	<b>Kultur allgemein</b>	<b>274'843.05</b>	<b>79'939.50</b>	<b>223'302.55</b>	<b>70'605.00</b>	<b>203'200.00</b>	<b>40'665.00</b>
<b>321</b>	<b>Bibliotheken</b>	<b>166'679.45</b>	<b>66'274.50</b>	<b>119'837.55</b>	<b>56'940.00</b>	<b>102'289.65</b>	<b>27'000.00</b>
<b>3210</b>	<b>Bibliotheken</b>	<b>166'679.45</b>	<b>66'274.50</b>	<b>119'837.55</b>	<b>56'940.00</b>	<b>102'289.65</b>	<b>27'000.00</b>
3210.3120.01	Ver- und Entsorgungskosten	7'685.35		9'000.00		6'300.10	
3210.3120.02	Wasser- und Abwasserkosten	110.25		300.00		117.00	
3210.3120.03	Energieträgerkosten	4'452.50		6'000.00		4'183.20	
3210.3120.05	Stromkosten	3'122.60		2'700.00		1'999.90	
3210.3130.01	Kommunikation und Portokosten	604.20				604.20	
3210.3134.01	Versicherungsprämien	563.55		300.00		305.90	
3210.3144.01	Unterhalt Hochbau	276.40				3'447.45	
3210.3151.01	Unterhalt Mobiliar und Maschinen	4'826.45		4'860.00		3'987.00	
3210.3300.01	Abschreibungen	42'612.60		18'066.65			
3210.3300.99	Abschreibungen	610.90		610.90		645.00	
3210.3636.01	Bibliothek, Jahresbeitrag	60'000.00		60'000.00		60'000.00	
3210.3920.01	Stedtlibliothek, Verrechnung Mietaufwand	49'500.00		27'000.00		27'000.00	
3210.4260.01	Rückerstattungen		184.50				
3210.4470.01	Mieterträge		16'590.00		29'940.00		
3210.4920.01	Bibliothek, Verrechnung Mietertrag		49'500.00		27'000.00		27'000.00
<b>322</b>	<b>Konzert und Theater</b>	<b>15'000.00</b>		<b>15'000.00</b>		<b>15'000.00</b>	
<b>3220</b>	<b>Konzert und Theater</b>	<b>15'000.00</b>		<b>15'000.00</b>		<b>15'000.00</b>	
3220.3636.01	Musikvereine, Jahresbeiträge	15'000.00		15'000.00		15'000.00	
<b>329</b>	<b>Sonstige Kultur</b>	<b>93'163.60</b>	<b>13'665.00</b>	<b>88'465.00</b>	<b>13'665.00</b>	<b>85'910.35</b>	<b>13'665.00</b>

**Erfolgsrechnung**

## Funktionale Gliederung

Konto	Erfolgsrechnung HRM2 Funktionale Gliederung ER HRM2	Rechnung 2016		Budget 2016		Rechnung 2015	
		Aufwand	Ertrag	Aufwand	Ertrag	Aufwand	Ertrag
<b>3290</b>	<b>Sonstige Kultur</b>	<b>93'163.60</b>	<b>13'665.00</b>	<b>88'465.00</b>	<b>13'665.00</b>	<b>85'910.35</b>	<b>13'665.00</b>
3290.3111.01	Kauf neuer Beflaggungen	1'213.55		3'000.00		3'200.15	
3290.3151.01	Unterhalt Beflaggungen	1'770.55		1'000.00		2'964.40	
3290.3160.01	Kulturforum, Mietbeitrag	6'160.00		6'200.00		6'160.00	
3290.3199.01	Bundesfeier	21'836.50		17'000.00		16'696.50	
3290.3199.02	Jungbürgerfeier	1'960.00		1'000.00		480.00	
3290.3199.03	Fasnacht	15'225.40		14'000.00		16'108.30	
3290.3199.04	Waldgang	2'115.90		2'600.00			
3290.3199.99	Empfang Nationalratspräsidentin						
3290.3300.01	Abschreibungen	1'128.50					
3290.3636.01	Kulturzentrum, Jahresbeitrag	10'000.00		12'000.00		10'000.00	
3290.3636.02	Kulturelle Beiträge	18'088.20		18'000.00		16'636.00	
3290.3920.02	Kulturzentrum, Verrechnete Miete	13'665.00		13'665.00		13'665.00	
3290.4920.02	Kulturzentrum, Verrechnete Miete		13'665.00		13'665.00		13'665.00
<b>34</b>	<b>Sport und Freizeit</b>	<b>1'200'683.34</b>	<b>461'584.55</b>	<b>1'194'979.05</b>	<b>499'520.00</b>	<b>1'183'072.39</b>	<b>485'001.60</b>
<b>341</b>	<b>Sport</b>	<b>1'191'800.94</b>	<b>461'584.55</b>	<b>1'176'479.05</b>	<b>499'520.00</b>	<b>1'171'543.14</b>	<b>485'001.60</b>
<b>3410</b>	<b>Übrige Sportanlagen</b>	<b>66'078.20</b>	<b>4'250.00</b>	<b>65'500.00</b>	<b>4'250.00</b>	<b>72'377.90</b>	<b>4'250.00</b>
3410.3000.01	Sitzungsgelder						
3410.3010.01	Löhne Betriebspersonal	23'630.35		24'500.00		24'334.70	
3410.3050.01	Sozialversicherungsbeiträge	1'823.00		1'700.00		1'839.50	
3410.3052.01	Pensionskassenbeiträge	1'313.10		1'850.00		2'106.00	
3410.3053.01	Versicherungsbeiträge						
3410.3101.01	Verbrauchsmaterial			1'000.00			
3410.3111.01	Kauf Geräte und Maschinen			300.00			
3410.3140.01	Unterhalt Vita-Parcours und Finnenbahn	10'061.75		6'900.00		9'847.70	
3410.3636.02	Jugendförderungsbeiträge	25'000.00		25'000.00		30'000.00	
3410.3920.01	SAC Hohe Winde, Verrechnung Mietaufwand	4'250.00		4'250.00		4'250.00	
3410.4920.01	SAC, Verrechnung Baurechtszins		4'250.00		4'250.00		4'250.00
<b>3411</b>	<b>Schwimmbad</b>	<b>592'975.75</b>	<b>224'072.30</b>	<b>584'466.75</b>	<b>253'000.00</b>	<b>579'752.65</b>	<b>253'927.95</b>
3411.3000.01	Sitzungsgelder	472.50		600.00		472.50	
3411.3010.01	Löhne Betriebspersonal	257'215.15		241'000.00		240'057.40	
3411.3050.01	Sozialversicherungsbeiträge	21'512.00		16'900.00		18'436.65	
3411.3052.01	Pensionskassenbeiträge	13'019.65		14'200.00		24'584.00	
3411.3053.01	Versicherungsbeiträge	13'156.25		8'100.00		12'297.95	
3411.3090.01	Aus- und Weiterbildungskosten	2'257.20		2'100.00		1'646.25	
3411.3100.01	Büromaterial	1'795.30		1'600.00		289.55	
3411.3101.01	Verbrauchsmaterial	5'991.35		7'650.00		9'198.05	
3411.3101.02	Chemische Betriebsmittelkosten	25'364.00		25'100.00		27'470.70	
3411.3101.03	Sanitätsmaterialkosten	565.05		600.00		810.35	
3411.3102.01	Drucksachen und Publikationen	777.80				420.00	
3411.3110.01	Kauf Büromobiliar						
3411.3111.01	Kauf Geräte und Maschinen	3'293.45		3'800.00		797.40	
3411.3112.01	Dienstkleider	706.90		1'100.00		674.05	
3411.3120.01	Ver- und Entsorgungskosten	69'636.85		58'900.00		67'555.00	
3411.3120.02	Wasser- und Abwasserkosten	12'261.95		8'000.00		11'447.80	
3411.3120.03	Energieträgerkosten	2'361.10		3'500.00		2'906.50	
3411.3120.04	Abfallentsorgungskosten	4'825.45		3'400.00		3'462.30	
3411.3120.05	Stromkosten	49'959.80		44'000.00		49'738.40	
3411.3130.01	Kommunikation und Portokosten	1'769.10		1'900.00		1'590.35	
3411.3130.02	Dienstleistungen Dritter	4'671.30		11'300.00		9'075.90	
3411.3134.01	Versicherungsprämien	7'834.65		7'400.00		7'113.85	
3411.3140.01	Unterhalt Aussenanlage	6'713.95		11'500.00		14'061.95	
3411.3144.01	Unterhalt Hochbau	19'653.30		13'300.00		2'704.35	
3411.3144.02	Unterhalt Hochbau Schwimmbecken	14'527.75		21'700.00		26'622.95	
3411.3151.01	Unterhalt Mobiliar und Maschinen	28'837.65		23'150.00		17'854.95	
3411.3160.01	SBB, Miete Land	966.65		1'100.00		966.65	
3411.3170.01	Spesenentschädigungen			200.00		51.85	
3411.3199.01	MWSt-Vorsteuerkürzungen						

**Erfolgsrechnung**

## Funktionale Gliederung

Konto	Erfolgsrechnung HRM2 Funktionale Gliederung ER HRM2	Rechnung 2016		Budget 2016		Rechnung 2015	
		Aufwand	Ertrag	Aufwand	Ertrag	Aufwand	Ertrag
3411.3300.01	Abschreibungen Hochbau	2'237.85		21'266.65			
3411.3300.99	Abschreibungen HRM1	90'000.10		90'000.10		95'000.00	
3411.4240.01	Eintrittsgebühren		188'291.50		215'000.00		210'712.75
3411.4240.02	Vermietungen		4'876.90		5'000.00		7'211.10
3411.4260.01	Rückerstattungen		11'808.90		5'000.00		5'000.00
3411.4470.01	Wohnungsmiete		9'510.00		9'500.00		9'510.00
3411.4470.04	Kioskbetrieb, Pachtertrag		9'585.00		18'500.00		21'494.10
<b>3413</b>	<b>Eissport- und Freizeithalle</b>	<b>407'643.04</b>	<b>217'862.25</b>	<b>387'662.30</b>	<b>226'870.00</b>	<b>397'142.59</b>	<b>211'423.65</b>
3413.3000.01	Sitzungsgelder	457.50		600.00		652.50	
3413.3010.01	Löhne Betriebspersonal	138'473.70		130'000.00		141'970.65	
3413.3050.01	Sozialversicherungsbeiträge	9'685.45		9'100.00		9'205.45	
3413.3052.01	Pensionskassenbeiträge	3'554.80		6'400.00		14'539.00	
3413.3053.01	Versicherungsbeiträge	7'096.75		4'400.00		6'328.75	
3413.3090.01	Aus- und Weiterbildungskosten			100.00			
3413.3100.01	Büromaterial	237.05		600.00		592.00	
3413.3101.01	Verbrauchsmaterial	4'176.75		3'300.00		1'989.65	
3413.3101.02	Chemische Betriebsmittelkosten			400.00			
3413.3101.03	Sanitätsmaterialkosten	74.25		100.00		32.50	
3413.3102.01	Drucksachen und Publikationen	2'037.05		400.00		200.00	
3413.3110.01	Kauf Büromobiliar			100.00		887.80	
3413.3111.01	Kauf Geräte und Maschinen	648.00		1'100.00		4'950.35	
3413.3111.02	Kauf Schlittschuhe	3'852.50		4'600.00		4'461.20	
3413.3120.01	Ver- und Entsorgungskosten	96'392.75		105'000.00		99'329.95	
3413.3120.02	Wasser- und Abwasserkosten	2'910.75		5'000.00		2'442.10	
3413.3120.03	Energieträgerkosten	21'413.00		34'000.00		31'252.70	
3413.3120.04	Abfallentsorgungskosten	490.75		1'000.00		944.45	
3413.3120.05	Stromkosten	71'578.25		65'000.00		64'690.70	
3413.3130.01	Kommunikation und Portokosten	2'040.60		1'900.00		2'078.40	
3413.3130.02	Verbandsbeiträge	436.00		500.00		436.00	
3413.3134.01	Versicherungsprämien	18'333.50		18'000.00		16'893.05	
3413.3140.01	Unterhalt Aussenanlage	612.00		1'500.00		1'162.10	
3413.3144.01	Unterhalt Hochbau	19'899.80		12'500.00		5'801.25	
3413.3151.01	Unterhalt Mobiliar und Maschinen	44'602.14		25'850.00		32'513.04	
3413.3160.01	Miete	925.95		1'000.00		925.95	
3413.3170.01	Spesenentschädigungen			100.00			
3413.3199.01	MWSt-Vorsteuerminderungen	-1.15					
3413.3300.01	Abschreibungen Hochbau	4'662.00		10'666.65			
3413.3300.99	Abschreibungen HRM1	49'445.65		49'445.65		52'193.00	
3413.4240.01	Eintrittsgebühren		32'145.75		50'000.00		23'445.25
3413.4240.02	Vermietungen		35'887.15		35'800.00		30'605.60
3413.4240.03	Werbeertrag		6'696.30		6'550.00		6'705.10
3413.4260.01	Rückerstattungen		15'702.15		8'420.00		22'681.05
3413.4470.02	Liegenschaftsertrag Sommer		13'256.10		5'600.00		5'298.00
3413.4470.03	Liegenschaftsertrag Winter		93'778.00		100'000.00		96'017.50
3413.4470.04	Kioskbetrieb, Mietertrag		4'886.85		4'500.00		4'877.00
3413.4470.05	Pachtertrag Sendeantenne		15'509.95		16'000.00		21'794.15
<b>3414</b>	<b>Leichtathletik- und Fussballanlagen</b>	<b>125'103.95</b>	<b>15'400.00</b>	<b>138'850.00</b>	<b>15'400.00</b>	<b>122'270.00</b>	<b>15'400.00</b>
3414.3010.01	Löhne Betriebspersonal	9'454.25		9'800.00		9'733.30	
3414.3050.01	Sozialversicherungsbeiträge	729.25		700.00		735.20	
3414.3052.01	Pensionskassenbeiträge	525.75		750.00		996.00	
3414.3101.01	Verbrauchsmaterial			1'500.00			
3414.3120.01	Ver- und Entsorgungskosten	4'795.35		4'100.00		4'068.20	
3414.3120.03	Energieträgerkosten						
3414.3120.04	Abfallentsorgungskosten	1'819.85		2'000.00		2'312.95	
3414.3120.05	Stromkosten	2'975.50		2'100.00		1'755.25	
3414.3130.01	Dienstleistungen Dritter			1'600.00			
3414.3140.01	Unterhalt Fussballplatz Nau	69'769.95		79'500.00		63'332.45	
3414.3140.02	Unterhalt Spielwiese Nau			1'000.00		1'428.85	
3414.3144.01	Unterhalt Hochbau	2'929.40		3'000.00		5'076.00	
3414.3636.01	FC Laufen, Infrastrukturbeitrag Fussballplatz Nau	21'500.00		21'500.00		21'500.00	

**Erfolgsrechnung**

## Funktionale Gliederung

Konto	Erfolgsrechnung HRM2 Funktionale Gliederung ER HRM2	Rechnung 2016		Budget 2016		Rechnung 2015	
		Aufwand	Ertrag	Aufwand	Ertrag	Aufwand	Ertrag
3414.3920.01	FC Laufen, Verrechnung Mietaufwand	15'400.00		15'400.00		15'400.00	
3414.4920.01	FC Laufen, Verrechnung Baurechtszins		15'400.00		15'400.00		15'400.00
<b>342</b>	<b>Freizeit</b>	<b>8'882.40</b>		<b>18'500.00</b>		<b>11'529.25</b>	
<b>3420</b>	<b>Parkanlagen</b>	<b>8'882.40</b>		<b>18'500.00</b>		<b>11'529.25</b>	
3420.3010.01	Löhne Betriebspersonal						
3420.3050.01	Sozialversicherungsbeiträge						
3420.3052.01	Pensionskassenbeiträge						
3420.3053.01	Versicherungsbeiträge						
3420.3111.01	Kauf Apparte und Maschinen	2'181.80		3'500.00			
3420.3130.01	Dienstleistungen Dritter	1'057.45		1'000.00		997.60	
3420.3134.01	Versicherungsprämien	20.45				20.45	
3420.3144.01	Unterhalt Hochbau	5'573.00		11'200.00		8'071.00	
3420.3151.01	Unterhalt Mobiliar und Maschinen	49.70		2'800.00		2'440.20	



**Erfolgsrechnung**

## Funktionale Gliederung

Konto	Erfolgsrechnung HRM2 Funktionale Gliederung ER HRM2	Rechnung 2016		Budget 2016		Rechnung 2015	
		Aufwand	Ertrag	Aufwand	Ertrag	Aufwand	Ertrag
<b>4</b>	<b>GESUNDHEIT</b>	<b>1'441'645.85</b>	<b>185'958.80</b>	<b>1'427'450.00</b>	<b>210'000.00</b>	<b>1'374'541.40</b>	<b>166'999.46</b>
41	Kranken- und Pflegeheime	731'885.65		750'000.00		654'067.60	
412	Kranken- und Pflegeheime	731'885.65		750'000.00		654'067.60	
4120	Kranken- und Pflegeheime	731'885.65		750'000.00		654'067.60	
4120.3614.01	Pflegefinanzierung	731'885.65		750'000.00		654'067.60	
42	Ambulante Krankenpflege	455'718.50		444'800.00		466'791.80	
421	Ambulante Krankenpflege	455'718.50		444'800.00		466'791.80	
4210	Ambulante Krankenpflege	455'718.50		444'800.00		466'791.80	
4210.3132.01	Ambulante Hausgeburten, Kostenanteil			4'800.00		9'425.00	
4210.3612.01	Mütter- / Väterberatung Laufental, Betriebskostenanteil	47'013.50		45'000.00		47'384.75	
4210.3636.01	Spitex, Betriebskostenanteil	408'705.00		395'000.00		409'982.05	
43	Gesundheitsprävention	254'041.70	185'958.80	232'650.00	210'000.00	253'682.00	166'999.46
431	Alkohol- und Drogenmissbrauch	10'510.00		19'000.00		20'192.50	
4310	Alkohol- und Drogenmissbrauch	10'510.00		19'000.00		20'192.50	
4310.3631.01	Kanton Baselland, Beitrag an Drogentherapiekosten	10'510.00		19'000.00		20'192.50	
433	Schulgesundheitsdienst	241'531.70	184'773.80	212'050.00	210'000.00	231'889.50	166'999.46
4330	Schulgesundheitsdienst	1'670.00		1'500.00		2'400.00	
4330.3130.01	Schularzthonoare	1'670.00		1'500.00		2'400.00	
4331	Kinder- und Jugendzahnpflege	239'861.70	184'773.80	210'550.00	210'000.00	229'489.50	166'999.46
4331.3010.01	Löhne Verwaltungspersonal	19'377.80		17'900.00		17'887.20	
4331.3050.01	Sozialversicherungsbeiträge	247.00		1'250.00		1'368.60	
4331.3053.01	Versicherungsbeiträge	510.80		600.00		285.25	
4331.3100.01	Büromaterial	694.85				774.30	
4331.3130.01	Kommunikation und Portokosten						
4331.3130.02	Konservierende Behandlungskosten	94'914.00		80'000.00		85'884.95	
4331.3130.03	Orthopädische Behandlungskosten	104'373.45		100'000.00		110'414.80	
4331.3130.04	Zahnuntersuchungen	18'754.65		10'000.00		12'299.25	
4331.3130.05	Hygieneartikel und Zahnschmuck	989.15		800.00		575.15	
4331.4230.01	Elternbeiträge zahnärztliche Behandlungen		147'141.70		174'000.00		159'167.16
4331.4230.02	Elternbeiträge Zahnschmuck und Hygieneartikel		1'105.35		1'000.00		605.40
4331.4260.01	Rückerstattungen		1'510.35				71.30
4331.4611.01	Kantonsbeitrag Kinder- und Jugendzahnpflege		35'016.40		35'000.00		7'155.60
434	Lebensmittelkontrolle	2'000.00	1'185.00	1'600.00		1'600.00	
4340	Lebensmittelkontrolle	2'000.00	1'185.00	1'600.00		1'600.00	
4340.3010.01	Löhne Betriebspersonal	1'900.00		1'500.00		1'500.00	
4340.3130.01	Verbandsbeiträge	100.00		100.00		100.00	
4340.4632.01	Beiträge an Pilzkontrolle		1'185.00				

**Erfolgsrechnung**

## Funktionale Gliederung

Konto	Erfolgsrechnung HRM2 Funktionale Gliederung ER HRM2	Rechnung 2016		Budget 2016		Rechnung 2015	
		Aufwand	Ertrag	Aufwand	Ertrag	Aufwand	Ertrag
<b>5</b>	<b>SOZIALE SICHERHEIT</b>	<b>5'780'980.18</b>	<b>1'735'425.26</b>	<b>5'128'250.00</b>	<b>1'486'700.00</b>	<b>5'331'916.94</b>	<b>1'963'194.25</b>
<b>52</b>	<b>Invalidität</b>					<b>398'205.00</b>	
<b>522</b>	<b>Ergänzungsleistungen IV</b>					<b>398'205.00</b>	
<b>5220</b>	<b>Ergänzungsleistungen IV</b>					<b>398'205.00</b>	
5220.3631.01	Ergänzungsleistungen zur IV					398'205.00	
<b>53</b>	<b>Alter und Hinterlassene</b>	<b>1'340'672.25</b>	<b>8'259.20</b>	<b>1'320'600.00</b>	<b>7'900.00</b>	<b>586'164.90</b>	<b>8'041.80</b>
<b>531</b>	<b>Alters- und Hinterlassenenversicherung AHV</b>	<b>25'446.25</b>	<b>8'259.20</b>	<b>17'000.00</b>	<b>7'900.00</b>	<b>23'357.30</b>	<b>8'041.80</b>
<b>5310</b>	<b>Alters- und Hinterlassenenversicherung AHV</b>	<b>25'446.25</b>	<b>8'259.20</b>	<b>17'000.00</b>	<b>7'900.00</b>	<b>23'357.30</b>	<b>8'041.80</b>
5310.3637.01	Sozialversicherung Baselland, erlassene AHV-Beiträge	25'446.25		17'000.00		23'357.30	
5310.4610.01	Sozialversicherungsanstalt BL, Verwaltungskostenentschädigung		8'259.20		7'900.00		8'041.80
<b>532</b>	<b>Ergänzungsleistungen AHV</b>	<b>1'304'170.00</b>		<b>1'290'000.00</b>		<b>555'281.00</b>	
<b>5320</b>	<b>Ergänzungsleistungen AHV</b>	<b>1'304'170.00</b>		<b>1'290'000.00</b>		<b>555'281.00</b>	
5320.3631.01	Ergänzungsleistungen zur AHV	1'304'170.00		1'290'000.00		555'281.00	
<b>535</b>	<b>Leistungen an Alter</b>	<b>11'056.00</b>		<b>13'600.00</b>		<b>7'526.60</b>	
<b>5350</b>	<b>Leistungen an Alter</b>	<b>11'056.00</b>		<b>13'600.00</b>		<b>7'526.60</b>	
5350.3632.01	Beitrag für Seniorenberatung	11'056.00		10'900.00		4'826.60	
5350.3636.01	Beitrag an Pro Senectute			2'700.00		2'700.00	
<b>54</b>	<b>Familie und Jugend</b>	<b>202'711.90</b>		<b>207'000.00</b>		<b>211'674.40</b>	
<b>544</b>	<b>Jugendschutz</b>	<b>80'913.40</b>		<b>86'000.00</b>		<b>81'601.40</b>	
<b>5440</b>	<b>Jugendschutz, allgemein</b>	<b>80'913.40</b>		<b>86'000.00</b>		<b>81'601.40</b>	
5440.3636.01	Offene Jugendarbeit	80'913.40		86'000.00		80'913.40	
5440.3636.02	Elternbriefe Pro Juventute					688.00	
<b>545</b>	<b>Leistungen an Familien</b>	<b>121'798.50</b>		<b>121'000.00</b>		<b>130'073.00</b>	
<b>5450</b>	<b>Leistungen an Familien, allgemein</b>	<b>6'798.50</b>		<b>6'000.00</b>		<b>5'073.00</b>	
5450.3612.01	Familien- und Erziehungsberatung, Betriebskostenanteil	6'798.50		6'000.00		5'073.00	
<b>5451</b>	<b>Kinderkrippen und Kinderhorte</b>	<b>115'000.00</b>		<b>115'000.00</b>		<b>125'000.00</b>	
5451.3636.01	Tagesheim Laufental, Betriebskostenanteil	115'000.00		115'000.00		125'000.00	
<b>55</b>	<b>Arbeitslosigkeit</b>	<b>265'781.20</b>	<b>43'575.60</b>	<b>254'350.00</b>	<b>110'800.00</b>	<b>318'356.65</b>	<b>169'147.95</b>
<b>559</b>	<b>Arbeitslosigkeit</b>	<b>265'781.20</b>	<b>43'575.60</b>	<b>254'350.00</b>	<b>110'800.00</b>	<b>318'356.65</b>	<b>169'147.95</b>
<b>5590</b>	<b>Arbeitslosigkeit</b>	<b>265'781.20</b>	<b>43'575.60</b>	<b>254'350.00</b>	<b>110'800.00</b>	<b>318'356.65</b>	<b>169'147.95</b>
5590.3010.01	Löhne Teilzeitpersonal	87'894.25		75'000.00		69'464.05	
5590.3050.01	Sozialversicherungsbeiträge	6'989.05		5'250.00		5'313.85	
5590.3052.01	Pensionskassenbeiträge	2'286.80					
5590.3053.01	Versicherungsbeiträge	4'094.30		2'500.00		2'633.15	
5590.3130.01	Eingliederungs- und Integrationsmassnahmen	130'916.80		150'000.00		204'145.60	

**Erfolgsrechnung**

## Funktionale Gliederung

Konto	Erfolgsrechnung HRM2 Funktionale Gliederung ER HRM2	Rechnung 2016		Budget 2016		Rechnung 2015	
		Aufwand	Ertrag	Aufwand	Ertrag	Aufwand	Ertrag
5590.3132.01	Honorar Beschäftigungsprogramm Workout	33'600.00		21'600.00		36'800.00	
5590.4611.01	Kantonsbeitrag an Eingliederungsmassnahmen		43'575.60		10'800.00		132'347.95
5590.4611.02	Kantonsbeitrag Workout				100'000.00		36'800.00
<b>56</b>	<b>Soziales Wohnungswesen</b>	<b>31'623.05</b>		<b>13'000.00</b>		<b>30'125.75</b>	
<b>560</b>	<b>Soziales Wohnungswesen</b>	<b>31'623.05</b>		<b>13'000.00</b>		<b>30'125.75</b>	
<b>5600</b>	<b>Soziales Wohnungswesen</b>	<b>31'623.05</b>		<b>13'000.00</b>		<b>30'125.75</b>	
5600.3637.01	Mietzinszuschüsse	31'623.05		13'000.00		30'125.75	
<b>57</b>	<b>Sozialhilfe und Asylwesen</b>	<b>3'940'191.78</b>	<b>1'683'590.46</b>	<b>3'333'300.00</b>	<b>1'368'000.00</b>	<b>3'787'390.24</b>	<b>1'786'004.50</b>
<b>572</b>	<b>Sozialhilfe</b>	<b>3'028'440.93</b>	<b>1'264'859.25</b>	<b>2'607'000.00</b>	<b>1'036'000.00</b>	<b>2'827'350.74</b>	<b>1'350'676.40</b>
<b>5720</b>	<b>Sozialhilfe</b>	<b>2'947'399.88</b>	<b>1'099'799.70</b>	<b>2'500'000.00</b>	<b>1'000'000.00</b>	<b>2'721'536.89</b>	<b>1'229'863.25</b>
5720.3637.01	Unterstützungsleistungen	2'947'399.88		2'500'000.00		2'721'439.49	
5720.3637.02	Eingliederungsmassnahmen					97.40	
5720.4260.01	Sozialhilferückerstattungen		286'781.40		300'000.00		316'515.95
5720.4260.02	Rückerstattungen		1'840.00				12'456.95
5720.4611.01	Kantonsbeitrag an Unterstützungsleistungen		811'178.30		700'000.00		900'890.35
<b>5722</b>	<b>Sozialhilfe Asylbereich</b>	<b>81'041.05</b>	<b>165'059.55</b>	<b>107'000.00</b>	<b>36'000.00</b>	<b>105'813.85</b>	<b>120'813.15</b>
5722.3101.01	Verbrauchsmaterial					41.60	
5722.3120.01	Ver- und Entsorgungskosten					589.20	
5722.3120.03	Energieträgerkosten					589.20	
5722.3637.01	Unterstützungsleistungen F-VA-7+ _Status	69'196.10		107'000.00		105'183.05	
5722.3637.02	Unterstützungsleistungen Nothilfe	11'844.95					
5722.4260.01	Asylwesenrückerstattungen		88'372.25		15'000.00		12'508.95
5722.4611.01	Kantonsbeitrag an Unterstützungsleistungen		76'687.30		21'000.00		108'304.20
<b>573</b>	<b>Asylwesen</b>	<b>413'483.55</b>	<b>418'731.21</b>	<b>279'800.00</b>	<b>332'000.00</b>	<b>432'808.05</b>	<b>435'328.10</b>
<b>5730</b>	<b>Asylwesen</b>	<b>413'483.55</b>	<b>418'731.21</b>	<b>279'800.00</b>	<b>332'000.00</b>	<b>432'808.05</b>	<b>435'328.10</b>
5730.3010.01	Löhne Verwaltungspersonal						
5730.3050.01	Sozialversicherungsbeiträge						
5730.3052.01	Pensionskassenbeiträge						
5730.3053.01	Versicherungsbeiträge						
5730.3101.01	Verbrauchsmaterial	327.50		300.00		181.85	
5730.3120.01	Ver- und Entsorgungskosten	1'352.50		4'000.00		7'449.25	
5730.3120.02	Wasser- und Abwasserkosten			4'000.00		3'532.75	
5730.3120.03	Energieträgerkosten					1'413.50	
5730.3120.04	Abfallentsorgungskosten	322.50				80.00	
5730.3120.05	Stromkosten	1'030.00				2'423.00	
5730.3130.01	Kommunikation und Portokosten	1'763.40		500.00		2'789.05	
5730.3130.02	Honorar Asylantenbetreuung						
5730.3130.03	Honorar Eingliederungsmassnahmen Honorar Asylantenbetreuung	76'768.10		60'000.00		57'814.10	
5730.3134.01	Versicherungsprämien						
5730.3144.01	Unterhalt Hochbau						
5730.3151.01	Unterhalt Mobiliar und Maschinen	3'243.20				2'094.10	
5730.3170.01	Spesenentschädigungen						
5730.3637.01	Unterstützungsleistungen N _Status	133'850.90		182'000.00		123'121.35	
5730.3637.02	Unterstützungsleistungen F-VA _Status	196'177.95		33'000.00		239'358.35	
5730.4260.01	Asylwesenrückerstattungen		25'291.91		15'000.00		18'251.40
5730.4260.02	Rückerstattungen		17'110.20		15'000.00		13'180.75
5730.4611.01	Kantonsbeitrag an Unterstützungsleistungen		376'329.10		302'000.00		403'895.95

**Erfolgsrechnung**

## Funktionale Gliederung

Konto	Erfolgsrechnung HRM2 Funktionale Gliederung ER HRM2	Rechnung 2016		Budget 2016		Rechnung 2015	
		Aufwand	Ertrag	Aufwand	Ertrag	Aufwand	Ertrag
<b>579</b>	<b>Übriges Sozialwesen</b>	<b>498'267.30</b>		<b>446'500.00</b>		<b>527'231.45</b>	
<b>5790</b>	<b>Übriges Sozialwesen</b>	<b>498'267.30</b>		<b>446'500.00</b>		<b>527'231.45</b>	
5790.3000.01	Sitzungsgelder						
5790.3010.01	Löhne Verwaltungspersonal						
5790.3010.02	Sozialhilfebehörde						
	Pauschalhonorare						
5790.3050.01	Sozialversicherungsbeiträge						
5790.3052.01	Pensionskassenbeiträge						
5790.3053.01	Versicherungsbeiträge						
5790.3090.01	Aus- und Weiterbildungskosten						
5790.3100.01	Büromaterial						
5790.3111.01	Kauf Geräte und Maschinen						
5790.3130.01	Verbandsbeiträge	8'133.80		10'000.00		10'192.30	
5790.3132.02	Honorare Fachexperten	133.50		2'500.00		14'853.15	
5790.3170.01	Spesenentschädigungen						
5790.3612.01	SBL, Betriebskostenanteil	490'000.00		434'000.00		502'186.00	

**Erfolgsrechnung**

## Funktionale Gliederung

Konto	Erfolgsrechnung HRM2 Funktionale Gliederung ER HRM2	Rechnung 2016		Budget 2016		Rechnung 2015	
		Aufwand	Ertrag	Aufwand	Ertrag	Aufwand	Ertrag
<b>6</b>	<b>VERKEHR</b>	<b>980'869.25</b>	<b>211'913.17</b>	<b>978'497.35</b>	<b>158'600.00</b>	<b>1'097'177.50</b>	<b>236'542.68</b>
<b>61</b>	<b>Strassenverkehr</b>	<b>954'269.25</b>	<b>182'473.17</b>	<b>952'697.35</b>	<b>132'600.00</b>	<b>1'071'377.50</b>	<b>208'917.68</b>
<b>615</b>	<b>Gemeindestrassen / Werkhof</b>	<b>954'269.25</b>	<b>182'473.17</b>	<b>952'697.35</b>	<b>132'600.00</b>	<b>1'071'377.50</b>	<b>208'917.68</b>
<b>6150</b>	<b>Gemeindestrassen / Werkhof</b>	<b>954'269.25</b>	<b>182'473.17</b>	<b>952'697.35</b>	<b>132'600.00</b>	<b>1'071'377.50</b>	<b>208'917.68</b>
6150.3010.01	Löhne Betriebspersonal Werkhof	251'887.05		214'800.00		283'113.20	
6150.3010.02	Löhne Verwaltungspersonal Parkplatz	29'548.00		29'600.00		34'078.20	
6150.3050.01	Sozialversicherungsbeiträge	19'153.00		17'100.00		23'172.35	
6150.3052.01	Pensionskassenbeiträge	12'607.65		18'000.00		32'483.00	
6150.3053.01	Versicherungsbeiträge	9'908.80		8'250.00		13'978.25	
6150.3090.01	Aus- und Weiterbildungskosten	850.00		3'050.00		2'394.00	
6150.3100.01	Büromaterial	679.45		500.00		622.10	
6150.3101.01	Verbrauchsmaterial	5'139.10		4'500.00		6'289.40	
6150.3101.02	Treibstoffkosten	16'817.15		17'800.00		17'039.15	
6150.3101.03	Winterdienstmaterialkosten	8'421.65		9'000.00		11'597.55	
6150.3111.01	Kauf Geräte und Maschinen	18'265.95		29'800.00		15'357.65	
6150.3111.02	Kauf Signalisationsmaterial	1'232.80				904.25	
6150.3111.03	Kauf Signalisations- und Absperrmaterial (PP-Reglement)	4'944.65		4'500.00		3'048.20	
6150.3112.01	Dienstkleider	4'020.75		4'700.00		3'073.60	
6150.3120.01	Ver- und Entsorgungskosten	109'912.00		113'000.00		113'606.65	
6150.3120.02	Wasser- und Abwasserkosten	2'093.40		2'500.00		2'032.35	
6150.3120.03	Energieträgerkosten	6'920.55		5'500.00		7'081.30	
6150.3120.04	Abfallentsorgungskosten	10'069.60		15'000.00		10'204.55	
6150.3120.05	Stromkosten	90'297.75		90'000.00		94'288.45	
6150.3130.01	Kommunikation und Portokosten	2'643.40		2'400.00		1'735.95	
6150.3130.02	Strassenmarkierungen Parkfelder	4'000.00		4'000.00		4'230.90	
6150.3130.03	Strassenmarkierungen (PP-Reglement)	7'902.25		6'500.00		7'644.70	
6150.3130.04	Nachführung Leitungskataster Strassenbeleuchtung	5'384.55		15'000.00		764.70	
6150.3130.10	Winterdienst und Schneeräumung						
6150.3130.11	Strassenreinigung	59'724.00		56'000.00		56'511.00	
6150.3130.12	Dienstleistungen Dritter	59'619.95		63'600.00		52'486.60	
6150.3134.01	Versicherungsprämien	26'521.10		24'500.00		24'532.60	
6150.3140.01	Unterhalt Aussenanlage	14'382.50		21'000.00		17'732.80	
6150.3141.01	Unterhalt Strassen	11'371.00		34'100.00		26'882.90	
6150.3144.01	Unterhalt Hochbau	3'983.50		3'150.00		6'079.10	
6150.3149.01	Baumpflege	8'600.00		20'000.00		17'837.90	
6150.3151.01	Unterhalt Mobiliar und Maschinen	17'329.65		16'100.00		16'765.55	
6150.3151.02	Unterhalt Fahrzeuge	26'035.55		24'000.00		18'321.75	
6150.3151.03	Unterhalt Strassenbeschilderung			1'000.00		278.05	
6150.3151.04	Unterhalt Strassenbeleuchtung	47'769.60		63'000.00		84'523.30	
6150.3151.05	Unterhalt Parkuhren	3'405.90		3'500.00		1'269.55	
6150.3151.06	Unterhalt Informationstafeln			500.00			
6150.3151.07	Unterhalt Strassenbeschilderung (PP-Reglement)						
6150.3160.01	Miete	5'734.80		11'000.00		5'734.80	
6150.3170.01	Spesenentschädigungen	62.95		500.00		1'009.20	
6150.3300.01	Abschreibungen Strassen / Verkehrswege	42'862.70		34'406.10		8'952.00	
6150.3300.99	Abschreibungen HRM1	72'999.05		73'841.25		85'851.00	
6150.3511.01	Einlage Ersatzbeiträge Parkplätze	40'548.80				71'475.60	
6150.4200.01	Parkplatzersatzabgaben		40'548.80				71'475.60
6150.4200.02	Parkplatzersatzabgabe Nachtparking				30'000.00		
6150.4240.01	Parkplatzgebühren		90'135.00		76'800.00		80'442.90
6150.4250.01	Verkäufe		360.00		100.00		526.00
6150.4250.02	Informationstafeln				500.00		270.00
6150.4260.01	Rückerstattungen		31'185.40		12'000.00		35'464.70
6150.4470.01	Wohnungsmiete		13'200.00		13'200.00		13'200.00
6150.4631.01	Gewerbeparkkarten		7'043.97				7'538.48

**Erfolgsrechnung**

## Funktionale Gliederung

Konto	Erfolgsrechnung HRM2 Funktionale Gliederung ER HRM2	Rechnung 2016		Budget 2016		Rechnung 2015	
		Aufwand	Ertrag	Aufwand	Ertrag	Aufwand	Ertrag
<b>62</b>	<b>Öffentlicher Verkehr</b>	<b>26'600.00</b>	<b>29'440.00</b>	<b>25'800.00</b>	<b>26'000.00</b>	<b>25'800.00</b>	<b>27'625.00</b>
<b>629</b>	<b>Übriger öffentlicher Verkehr</b>	<b>26'600.00</b>	<b>29'440.00</b>	<b>25'800.00</b>	<b>26'000.00</b>	<b>25'800.00</b>	<b>27'625.00</b>
<b>6290</b>	<b>Übriger öffentlicher Verkehr</b>	<b>26'600.00</b>	<b>29'440.00</b>	<b>25'800.00</b>	<b>26'000.00</b>	<b>25'800.00</b>	<b>27'625.00</b>
6290.3109.01	SBB-Tageskarten	26'600.00		25'800.00		25'800.00	
6290.4250.01	SBB Tageskarten		29'440.00		26'000.00		27'625.00

**Erfolgsrechnung**

## Funktionale Gliederung

Konto	Erfolgsrechnung HRM2 Funktionale Gliederung ER HRM2	Rechnung 2016		Budget 2016		Rechnung 2015	
		Aufwand	Ertrag	Aufwand	Ertrag	Aufwand	Ertrag
<b>7</b>	<b>UMWELTSCHUTZ UND RAUMORDNUNG</b>	<b>2'962'059.85</b>	<b>2'665'413.25</b>	<b>2'801'899.50</b>	<b>2'492'820.50</b>	<b>2'256'314.80</b>	<b>1'984'380.35</b>
<b>71</b>	<b>Wasserversorgung</b>	<b>928'373.95</b>	<b>928'373.95</b>	<b>1'211'200.30</b>	<b>1'211'200.30</b>	<b>1'031'894.75</b>	<b>1'031'894.75</b>
<b>710</b>	<b>Wasserversorgung</b>	<b>928'373.95</b>	<b>928'373.95</b>	<b>1'211'200.30</b>	<b>1'211'200.30</b>	<b>1'031'894.75</b>	<b>1'031'894.75</b>
<b>7101</b>	<b>Wasserversorgung (Spezialfinanzierung)</b>	<b>928'373.95</b>	<b>928'373.95</b>	<b>1'211'200.30</b>	<b>1'211'200.30</b>	<b>1'031'894.75</b>	<b>1'031'894.75</b>
7101.3000.01	Sitzungsgelder			200.00			
7101.3010.01	Löhne Betriebspersonal	125'968.15		126'800.00		94'340.60	
7101.3050.01	Sozialversicherungsbeiträge	9'220.15		8'900.00		6'720.70	
7101.3052.01	Pensionskassenbeiträge	8'890.20		9'300.00		9'661.00	
7101.3053.01	Versicherungsbeiträge	6'922.00		4'250.00		1'722.35	
7101.3100.01	Büromaterial			200.00			
7101.3101.01	Verbrauchsmaterial	887.95		1'500.00		1'112.75	
7101.3111.01	Kauf Wasserverbrauchszähler	27'177.05		40'000.00		26'519.90	
7101.3120.01	Ver- und Entsorgungskosten	32'262.25		50'000.00		71'852.90	
7101.3120.02	Wasser- und Abwasserkosten	498.55					
7101.3120.03	Energieträgerkosten	298.70					
7101.3120.05	Stromkosten	31'465.00		50'000.00		9'099.40	
7101.3130.01	Kommunikation und Portokosten	4'267.40		5'000.00		4'775.25	
7101.3130.02	Nachführung Leitungskataster	27'692.10		53'000.00		29'218.35	
7101.3130.03	Honorare Dritter	141'609.45		175'000.00		120'219.15	
7101.3130.04	Wasserprojektierung	12'361.15		10'000.00			
7101.3132.01	Honorare Fachexperten	1'273.00				3'323.75	
7101.3132.02	Birshalden Schutzzone	2'399.90					
7101.3132.03	Aegerten, Altlastenuntersuchung					2'816.00	
7101.3134.01	Versicherungsprämien	12'599.35		12'300.00		13'806.55	
7101.3137.00	Korrektur Vorsteuerabzug Vorjahr					896.65	
7101.3143.01	Unterhalt Wasserleitungen und Armaturen	93'159.95		198'000.00		166'077.50	
7101.3144.01	Unterhalt Hochbau Reservoir und Pumpstationen	16'415.15		50'000.00		19'429.30	
7101.3151.01	Unterhalt Mobilien und Maschinen	1'158.35					
7101.3151.02	Unterhalt Fahrzeuge			700.00			
7101.3160.01	Bürgergemeinde Röschenz, Baurechtszins Reservoir Fluh	1'620.00		1'600.00		1'620.00	
7101.3199.01	MWSt-Vorsteuerkürzungen						
7101.3300.01	Abschreibungen Tiefbau	14'013.55		26'800.00			
7101.3300.99	Abschreibungen HRM1			10'650.30			
7101.3510.01	Einlagen in Spezialfinanzierung					201'837.00	
7101.3611.01	Grundwassernutzungsgebühren	16'693.90		16'500.00		14'392.25	
7101.3612.01	Wasserverbund Birstal, Betriebskostenanteil	323'893.55		349'000.00		216'052.80	
7101.3900.01	Interne Verrechnung Betriebskosten	12'500.00		12'500.00		7'500.00	
7101.3920.01	Interne Verrechnung Mietanteil	23'000.00		23'000.00		18'000.00	
7101.3940.01	Wasserversorgung, Verzinsung	12'389.40		26'000.00			
7101.4210.01	Wasserbewilligungsgebühren		16'549.20		10'000.00		19'225.00
7101.4240.01	Wasserabgabegebühren		681'634.15		700'000.00		778'137.85
7101.4240.02	Bereitstellungsgebühren		84'428.00		170'000.00		157'706.80
7101.4240.03	Wasserabgabegebühren an Gemeinden		50'480.15		20'000.00		19'295.40
7101.4240.04	Wasserabgabegebühr von Dritten				10'000.00		
7101.4260.01	Rückerstattungen		328.90		1'000.00		5'391.70
7101.4462.01	WVB, Verzinsung eingebrachte Werte		45'807.40		50'000.00		48'218.00
7101.4510.01	Entnahmen aus Spezialfinanzierung		48'445.45		244'010.30		
7101.4940.01	Wasserversorgung, Verzinsung		700.70		6'190.00		3'920.00
<b>72</b>	<b>Abwasserbeseitigung</b>	<b>1'517'548.40</b>	<b>1'517'548.40</b>	<b>1'053'070.20</b>	<b>1'053'070.20</b>	<b>766'764.95</b>	<b>766'764.95</b>
<b>720</b>	<b>Abwasserbeseitigung</b>	<b>1'517'548.40</b>	<b>1'517'548.40</b>	<b>1'053'070.20</b>	<b>1'053'070.20</b>	<b>766'764.95</b>	<b>766'764.95</b>

**Erfolgsrechnung**

## Funktionale Gliederung

Konto	Erfolgsrechnung HRM2 Funktionale Gliederung ER HRM2	Rechnung 2016		Budget 2016		Rechnung 2015	
		Aufwand	Ertrag	Aufwand	Ertrag	Aufwand	Ertrag
<b>7201</b>	<b>Abwasserbeseitigung (Spezialfinanzierung)</b>	<b>1'517'548.40</b>	<b>1'517'548.40</b>	<b>1'053'070.20</b>	<b>1'053'070.20</b>	<b>766'764.95</b>	<b>766'764.95</b>
7201.3000.01	Sitzungsgelder	270.00				330.00	
7201.3010.01	Löhne Betriebspersonal	120'403.60		123'600.00		89'177.80	
7201.3050.01	Sozialversicherungsbeiträge	9'076.10		8'700.00		6'671.10	
7201.3052.01	Pensionskassenbeiträge	8'890.90		9'300.00		9'132.00	
7201.3053.01	Versicherungsbeiträge	6'747.35		4'650.00		1'568.75	
7201.3100.01	Büromaterial			100.00			
7201.3111.01	Kauf Geräte und Maschinen			900.00			
7201.3130.01	Abwasserprojektierung	6'079.10		10'000.00		11'254.95	
7201.3130.02	Nachführung Leitungskataster	55'158.60		65'000.00		53'330.50	
7201.3132.01	Honorare Prüfung Anschlussgesuche	23'749.80		10'000.00		5'439.90	
7201.3132.02	ARA, Bewilligungsgebühren			2'000.00			
7201.3143.01	Unterhalt Kanalisationsleitungen	66'999.25		52'000.00		6'470.20	
7201.3199.01	MWSt-Vorsteuerkürzungen						
7201.3300.01	Abschreibungen Tiefbau	682.70		2'020.20			
7201.3510.01	Einlagen in Spezialfinanzierung	574'892.00					
7201.3612.01	ARA Laufental-Lüsseltal, Betriebskostenanteil	571'756.45		684'500.00		498'699.50	
7201.3612.02	ARA Laufental-Lüsseltal, Zinskostenanteil			3'800.00		15'495.70	
7201.3612.03	ARA Laufental-Lüsseltal, AUE Betriebskostenanteil	51'408.25		56'600.00		49'694.55	
7201.3900.01	Interne Verrechnung Betriebskosten	7'500.00		7'500.00		7'500.00	
7201.3920.01	Interne Verrechnung Mietanteil	12'000.00		12'000.00		12'000.00	
7201.3940.01	Abwasserbeseitigung, Verzinsung	1'934.30		400.00			
7201.4210.01	Abwasserbewilligungsgebühren		45'143.20		30'000.00		3'600.00
7201.4240.01	Abwasserentsorgungsgebühren		652'707.50		800'000.00		724'134.40
7201.4240.02	Abwassergrundgebühren		267'600.00		170'000.00		
7201.4240.04	Abwassergebühren von Dritten		1'574.40				1'924.00
7201.4260.01	Rückerstattungen		163.90				
7201.4260.02	ARA, Rückerstattungen				5'000.00		
7201.4391.01	IR Einnahmenüberschuss		550'250.00				
7201.4510.01	Entnahmen aus Spezialfinanzierung				44'150.20		34'476.55
7201.4940.01	Abwasserbeseitigung, Verzinsung		109.40		3'920.00		2'630.00
<b>73</b>	<b>Abfallwirtschaft</b>	<b>159'804.85</b>	<b>160'054.85</b>	<b>180'550.00</b>	<b>180'550.00</b>	<b>142'494.50</b>	<b>131'144.40</b>
<b>730</b>	<b>Abfallwirtschaft</b>	<b>159'804.85</b>	<b>160'054.85</b>	<b>180'550.00</b>	<b>180'550.00</b>	<b>142'494.50</b>	<b>131'144.40</b>
<b>7300</b>	<b>Abfallbewirtschaftung</b>	<b>11'000.00</b>	<b>11'250.00</b>	<b>9'000.00</b>	<b>9'000.00</b>	<b>11'350.10</b>	
7300.3632.01	Konfiskatsammelstelle Thierstein, Betriebskostenbeitrag	11'000.00		9'000.00		11'350.10	
7300.4260.01	Rückerstattungen		250.00				
7300.4930.01	Interne Verrechnung		11'000.00		9'000.00		
<b>7301</b>	<b>Abfallbeseitigung (Spezialfinanzierung)</b>	<b>148'804.85</b>	<b>148'804.85</b>	<b>171'550.00</b>	<b>171'550.00</b>	<b>131'144.40</b>	<b>131'144.40</b>
7301.3000.01	Sitzungsgelder	1'807.50		4'500.00		3'397.50	
7301.3010.01	Löhne Betriebspersonal	58'534.75		67'000.00		34'583.10	
7301.3050.01	Sozialversicherungsbeiträge	4'452.30		4'700.00		2'564.90	
7301.3052.01	Pensionskassenbeiträge	4'589.55		5'000.00		3'541.00	
7301.3053.01	Versicherungsbeiträge	3'657.40		1'750.00		599.15	
7301.3090.01	Aus- und Weiterbildungskosten			500.00		324.05	
7301.3100.01	Büromaterial						
7301.3101.01	Verbrauchsmaterial	25.95		100.00		19.45	
7301.3111.01	Kauf Geräte und Maschinen	3'466.55		4'800.00		6'151.65	
7301.3112.01	Dienstkleider			100.00			
7301.3120.01	Entsorgung Sonderabfälle	76.00		1'300.00		776.45	
7301.3130.01	Kommunikation und Portokosten	1'674.00					
7301.3130.02	Papiersammlungen	8'825.00		19'600.00		11'445.50	
7301.3130.03	Dienstleistungen Dritter	15'122.00		23'300.00		16'412.50	
7301.3134.01	Versicherungsprämien	543.85		500.00		559.45	
7301.3151.01	Unterhalt Mobilar und Maschinen			1'300.00		44.15	



**Erfolgsrechnung**

## Funktionale Gliederung

Konto	Erfolgsrechnung HRM2 Funktionale Gliederung ER HRM2	Rechnung 2016		Budget 2016		Rechnung 2015	
		Aufwand	Ertrag	Aufwand	Ertrag	Aufwand	Ertrag
7301.3161.01	Miete	1'520.75		1'700.00		1'520.75	
7301.3170.01	Spesenentschädigungen			200.00		52.15	
7301.3199.01	MWSt-Vorsteuerminderungen					24.35	
7301.3199.02	Abfallreduzierende Massnahmen	26'509.25		19'200.00		25'576.05	
7301.3510.01	Einlagen in Spezialfinanzierung					16'552.25	
7301.3900.01	Interne Verrechnung Betriebskosten	3'000.00		3'000.00		3'000.00	
7301.3920.01	Interne Verrechnung Mietanteil	4'000.00		4'000.00		4'000.00	
7301.3930.01	Interne Verrechnung	11'000.00		9'000.00			
7301.4240.01	Kehrichtgrundgebühren		103'452.45		107'200.00		100'013.50
7301.4240.02	Grüngutentsorgungsgebühren		15'509.50		14'000.00		15'176.05
7301.4250.01	KELSAG, Verkaufserlöse		14'291.25		19'600.00		15'244.10
7301.4260.01	Rückerstattungen		75.40		100.00		510.75
7301.4510.01	Entnahmen aus Spezialfinanzierung		15'476.25		30'440.00		
7301.4940.01	Abfallbeseitigung, Verzinsung				210.00		200.00
<b>74</b>	<b>Gewässerverbauungen</b>	<b>1'160.20</b>		<b>1'300.00</b>		<b>223.00</b>	
<b>741</b>	<b>Gewässerverbauungen</b>	<b>1'160.20</b>		<b>1'300.00</b>		<b>223.00</b>	
<b>7410</b>	<b>Gewässerverbauungen</b>	<b>1'160.20</b>		<b>1'300.00</b>		<b>223.00</b>	
7410.3142.01	Unterhalt Ufer und Böschungen			1'300.00		223.00	
7410.3300.01	Abschreibungen Wasserbau	1'160.20					
7410.3300.99	Abschreibungen HRM1						
<b>75</b>	<b>Arten- und Landschaftsschutz</b>						
<b>750</b>	<b>Arten- und Landschaftsschutz</b>						
<b>7500</b>	<b>Arten- und Landschaftsschutz</b>						
7500.3130.01	Verbandsbeiträge						
<b>76</b>	<b>Tierhaltung und übriger Umweltschutz</b>	<b>38'549.05</b>	<b>22'533.50</b>	<b>33'886.50</b>	<b>20'500.00</b>	<b>40'142.70</b>	<b>21'223.30</b>
<b>762</b>	<b>Tierhaltung</b>	<b>16'856.45</b>	<b>22'533.50</b>	<b>16'900.00</b>	<b>20'500.00</b>	<b>17'838.90</b>	<b>21'223.30</b>
<b>7620</b>	<b>Hundehaltung</b>	<b>16'856.45</b>	<b>22'533.50</b>	<b>16'900.00</b>	<b>20'500.00</b>	<b>17'838.90</b>	<b>21'223.30</b>
7620.3010.01	Löhne Betriebspersonal	9'454.25		9'800.00		9'733.30	
7620.3050.01	Sozialversicherungsbeiträge	729.25		700.00		735.20	
7620.3052.01	Pensionskassenbeiträge	525.75		750.00		996.00	
7620.3053.01	Versicherungsbeiträge	535.00		350.00		622.60	
7620.3101.01	Robidogbeutel	4'012.20		2'000.00		3'424.45	
7620.3111.01	Kauf Robidogbehälter	1'600.00		3'000.00		2'327.35	
7620.3151.01	Unterhalt Mobiliar und Maschinen			300.00			
7620.3511.01	Einlage in Fonds						
7620.4240.01	Hundehaltungsgebühren		22'533.50		20'500.00		21'223.30
<b>769</b>	<b>Übriger Umweltschutz</b>	<b>21'692.60</b>		<b>16'986.50</b>		<b>22'303.80</b>	
<b>7690</b>	<b>Öffentliche Toiletten</b>	<b>21'692.60</b>		<b>16'986.50</b>		<b>22'303.80</b>	
7690.3010.01	Löhne Betriebspersonal	14'178.55		11'800.00		14'600.90	
7690.3050.01	Sozialversicherungsbeiträge	1'093.15		850.00		1'103.70	
7690.3052.01	Pensionskassenbeiträge	787.05		900.00		1'495.00	
7690.3053.01	Versicherungsbeiträge	644.20		400.00		1'196.15	
7690.3101.01	Verbrauchsmaterial	510.75		100.00		527.80	
7690.3111.01	Kauf Geräte und Maschinen	59.35		200.00		590.50	
7690.3120.01	Ver- und Entsorgungskosten	2'809.10		1'500.00		2'281.85	
7690.3120.02	Wasser- und Abwasserkosten	495.05		700.00		583.20	
7690.3120.05	Stromkosten	2'314.05		800.00		1'698.65	
7690.3130.01	Dienstleistungen Dritter			500.00			
7690.3134.01	Versicherungsprämien	59.35		100.00		36.65	
7690.3144.01	Unterhalt Hochbau Toiletten	1'414.60		500.00		327.25	
7690.3300.99	Abschreibungen HRM1	136.50		136.50		144.00	

**Erfolgsrechnung**

## Funktionale Gliederung

Konto	Erfolgsrechnung HRM2 Funktionale Gliederung ER HRM2	Rechnung 2016		Budget 2016		Rechnung 2015	
		Aufwand	Ertrag	Aufwand	Ertrag	Aufwand	Ertrag
<b>77</b>	<b>Friedhof und Bestattung</b>	<b>142'544.75</b>	<b>29'100.80</b>	<b>170'871.45</b>	<b>25'500.00</b>	<b>145'639.15</b>	<b>33'352.95</b>
<b>771</b>	<b>Friedhof und Bestattung</b>	<b>142'544.75</b>	<b>29'100.80</b>	<b>170'871.45</b>	<b>25'500.00</b>	<b>145'639.15</b>	<b>33'352.95</b>
<b>7710</b>	<b>Friedhof und Bestattung</b>	<b>142'544.75</b>	<b>29'100.80</b>	<b>170'871.45</b>	<b>25'500.00</b>	<b>145'639.15</b>	<b>33'352.95</b>
7710.3000.01	Sitzungsgelder	1'192.50		1'500.00		870.00	
7710.3010.01	Löhne Betriebspersonal	80'584.75		83'400.00		73'004.30	
7710.3050.01	Sozialversicherungsbeiträge	6'224.05		5'850.00		5'517.30	
7710.3052.01	Pensionskassenbeiträge	4'610.65		6'300.00		7'476.00	
7710.3053.01	Versicherungsbeiträge	4'552.80		2'800.00		3'358.25	
7710.3101.01	Verbrauchsmaterial	7'371.95		8'900.00		7'751.30	
7710.3111.01	Kauf Geräte und Maschinen	1'383.40		1'400.00		106.85	
7710.3120.01	Ver- und Entsorgungskosten	4'218.65		6'600.00		5'823.85	
7710.3120.02	Wasser- und Abwasserkosten			2'800.00		2'415.40	
7710.3120.04	Abfallentsorgungskosten	1'706.65		3'000.00		2'297.45	
7710.3120.05	Stromkosten	2'042.05		800.00		1'111.00	
7710.3130.01	Kremationskosten	25'508.30		20'000.00		25'712.95	
7710.3130.02	Leichentransporte			1'000.00			
7710.3134.01	Versicherungsprämien	79.55		50.00		55.25	
7710.3140.01	Unterhalt Aussenanlage	3'408.45		26'100.00		11'608.60	
7710.3144.01	Unterhalt Hochbau	70.20		700.00		151.35	
7710.3149.01	Baumpflege			1'000.00		972.00	
7710.3151.01	Unterhalt Mobiliar und Maschinen	204.60		100.00		240.00	
7710.3161.01	Miete Geräte	1'267.35		3'000.00		2'464.15	
7710.3300.01	Abschreibungen	1'381.45		1'685.35		14.00	
7710.3300.99	Abschreibungen	486.10		486.10		513.00	
7710.4240.01	Bestattungsgebühren		29'100.80		25'000.00		33'064.45
7710.4260.01	Rückerstattungen				500.00		288.50
<b>79</b>	<b>Raumordnung</b>	<b>174'078.65</b>	<b>7'801.75</b>	<b>151'021.05</b>	<b>2'000.00</b>	<b>129'155.75</b>	
<b>790</b>	<b>Raumordnung</b>	<b>174'078.65</b>	<b>7'801.75</b>	<b>151'021.05</b>	<b>2'000.00</b>	<b>129'155.75</b>	
<b>7900</b>	<b>Raumplanung</b>	<b>174'078.65</b>	<b>7'801.75</b>	<b>151'021.05</b>	<b>2'000.00</b>	<b>129'155.75</b>	
7900.3000.01	Sitzungsgelder	7'552.50		10'000.00		10'087.50	
7900.3010.01	Löhne Verwaltungspersonal	15'726.00		15'800.00		16'386.10	
7900.3010.02	Baupräsident Pauschalhonorar	4'000.00		4'000.00		4'000.00	
7900.3050.01	Sozialversicherungsbeiträge	1'507.30		1'200.00		1'508.85	
7900.3052.01	Pensionskassenbeiträge	1'408.30		550.00		1'677.00	
7900.3053.01	Versicherungsbeiträge	450.20		550.00		-305.00	
7900.3130.01	Verbandsbeiträge	1'110.15		1'500.00		1'110.15	
7900.3132.01	Honorare Baubewilligungen			3'500.00		918.15	
7900.3132.02	Geometerkosten Nachführung Vermessung					6'592.75	
7900.3300.01	Abschreibungen übrige Sachanlagen	43'721.00		42'028.20		28'038.00	
7900.3300.99	Abschreibungen HRM1	22'892.55		22'892.85		24'165.00	
7900.3611.01	Honorare Ortsplanung	40'578.05		35'000.00		25'757.90	
7900.3631.01	Amtliche Vermessung AV 93	35'132.60		14'000.00		9'219.35	
7900.4250.01	Leitungskataster				500.00		
7900.4260.01	Rückerstattungen		7'801.75		1'500.00		

**Erfolgsrechnung**

## Funktionale Gliederung

Konto	Erfolgsrechnung HRM2 Funktionale Gliederung ER HRM2	Rechnung 2016		Budget 2016		Rechnung 2015	
		Aufwand	Ertrag	Aufwand	Ertrag	Aufwand	Ertrag
<b>8</b>	<b>VOLKSWIRTSCHAFT</b>	<b>77'259.65</b>	<b>282'505.10</b>	<b>45'150.00</b>	<b>341'500.00</b>	<b>149'126.10</b>	<b>339'231.10</b>
<b>81</b>	<b>Landwirtschaft</b>	<b>3'757.80</b>		<b>3'550.00</b>		<b>5'802.60</b>	
<b>814</b>	<b>Produktionsverbesserungen</b>	<b>3'757.80</b>		<b>3'550.00</b>		<b>5'802.60</b>	
<b>8140</b>	<b>Produktionsverbesserungen</b>	<b>3'757.80</b>		<b>3'550.00</b>		<b>5'802.60</b>	
8140.3010.01	Löhne Betriebspersonal	2'580.00		3'000.00		4'815.00	
8140.3050.01	Sozialversicherungsbeiträge			200.00			
8140.3052.01	Pensionskassenbeiträge			250.00		516.60	
8140.3053.01	Versicherungsbeiträge	163.80		100.00			
8140.3130.02	Verbandsbeiträge	780.00					
8140.3170.01	Spesenentschädigungen	234.00				471.00	
<b>82</b>	<b>Forstwirtschaft</b>	<b>9'952.25</b>		<b>13'000.00</b>		<b>10'277.05</b>	
<b>820</b>	<b>Forstwirtschaft</b>	<b>9'952.25</b>		<b>13'000.00</b>		<b>10'277.05</b>	
<b>8200</b>	<b>Forstwirtschaft</b>	<b>9'952.25</b>		<b>13'000.00</b>		<b>10'277.05</b>	
8200.3132.01	Waldbau C Siedlungsprojekt	9'952.25		13'000.00		10'277.05	
<b>83</b>	<b>Jagd und Fischerei</b>	<b>1'685.40</b>	<b>14'727.30</b>	<b>1'700.00</b>	<b>11'300.00</b>	<b>1'763.50</b>	<b>11'249.00</b>
<b>830</b>	<b>Jagd und Fischerei</b>	<b>1'685.40</b>	<b>14'727.30</b>	<b>1'700.00</b>	<b>11'300.00</b>	<b>1'763.50</b>	<b>11'249.00</b>
<b>8300</b>	<b>Jagd und Fischerei</b>	<b>1'685.40</b>	<b>14'727.30</b>	<b>1'700.00</b>	<b>11'300.00</b>	<b>1'763.50</b>	<b>11'249.00</b>
8300.3631.01	Beitrag an Kanton	1'685.40		1'700.00		1'763.50	
8300.4100.01	Jagd- und Fischereipachterträge		14'727.30		11'300.00		11'249.00
<b>85</b>	<b>Industrie, Gewerbe, Handel</b>	<b>28'408.00</b>		<b>25'400.00</b>		<b>27'282.00</b>	
<b>850</b>	<b>Industrie, Gewerbe, Handel</b>	<b>28'408.00</b>		<b>25'400.00</b>		<b>27'282.00</b>	
<b>8500</b>	<b>Industrie, Gewerbe, Handel</b>	<b>28'408.00</b>		<b>25'400.00</b>		<b>27'282.00</b>	
8500.3130.01	Promotion Laufental, Betriebskostenanteil	22'268.00		22'200.00		22'112.00	
8500.3130.02	Verbandsbeiträge	200.00		200.00		2'200.00	
8500.3132.01	Honorare Arbeitssicherheit	5'940.00		3'000.00		2'970.00	
<b>87</b>	<b>Energie</b>	<b>33'456.20</b>	<b>267'777.80</b>	<b>1'500.00</b>	<b>330'200.00</b>	<b>104'000.95</b>	<b>327'982.10</b>
<b>871</b>	<b>Elektrizität</b>	<b>33'456.20</b>	<b>245'562.00</b>	<b>1'500.00</b>	<b>330'200.00</b>	<b>104'000.95</b>	<b>309'377.00</b>
<b>8710</b>	<b>Elektrizität</b>	<b>33'456.20</b>	<b>245'562.00</b>	<b>1'500.00</b>	<b>330'200.00</b>	<b>104'000.95</b>	<b>309'377.00</b>
8710.3111.01	Energiesparende Massnahmen					78'828.25	
8710.3511.01	Einlage in Energiefonds	31'966.05				23'711.75	
8710.3634.01	EBM, Beitrag an Energieberatung	1'490.15		1'500.00		1'460.95	
8710.4120.01	BKW, Konzessionsabgabe		236'051.00		322'000.00		299'988.00
8710.4120.02	EBM, Konzessionsabgabe		9'511.00		8'200.00		9'389.00
<b>872</b>	<b>Gas</b>		<b>22'215.80</b>				<b>18'605.10</b>
<b>8720</b>	<b>Gas</b>		<b>22'215.80</b>				<b>18'605.10</b>
8720.4260.01	Erdgas AG, Betriebsbemühungen		22'215.80				18'605.10

**Erfolgsrechnung**

## Funktionale Gliederung

Konto	Erfolgsrechnung HRM2 Funktionale Gliederung ER HRM2	Rechnung 2016		Budget 2016		Rechnung 2015	
		Aufwand	Ertrag	Aufwand	Ertrag	Aufwand	Ertrag
<b>9</b>	<b>FINANZEN UND STEUERN</b>	<b>1'918'493.56</b>	<b>18'199'681.53</b>	<b>659'020.00</b>	<b>15'575'100.00</b>	<b>648'671.01</b>	<b>16'453'350.97</b>
<b>91</b>	<b>Steuern</b>	<b>116'885.00</b>	<b>14'658'892.29</b>	<b>95'000.00</b>	<b>13'907'000.00</b>	<b>64'549.60</b>	<b>14'126'538.89</b>
<b>910</b>	<b>Steuern</b>	<b>116'885.00</b>	<b>14'658'892.29</b>	<b>95'000.00</b>	<b>13'907'000.00</b>	<b>64'549.60</b>	<b>14'126'538.89</b>
<b>9100</b>	<b>Steuern aktuelles Jahr</b>		<b>13'798'871.19</b>		<b>13'598'000.00</b>		<b>13'509'944.19</b>
9100.4000.01	Einkommenssteuern		8'485'610.55		8'516'000.00		8'241'117.25
9100.4000.02	Sondersteuern		139'245.40		100'000.00		84'439.80
9100.4000.03	Nach- und Strafsteuern		110'229.55		20'000.00		117'096.55
9100.4000.05	Ordnungsbussen		23.75				
9100.4000.99	Kanton BE, Einkommenssteuern						10.35
9100.4001.01	Vermögenssteuern		954'998.25		932'000.00		949'093.65
9100.4002.01	Quellensteuern		388'624.14		300'000.00		536'656.39
9100.4010.01	Ertragssteuern		2'403'694.40		2'564'000.00		2'338'180.60
9100.4011.01	Kapitalsteuern		1'316'445.15		1'166'000.00		1'243'349.60
<b>9101</b>	<b>Steuern Vorjahre</b>	<b>107'760.90</b>	<b>692'307.35</b>	<b>75'000.00</b>	<b>159'000.00</b>	<b>56'880.65</b>	<b>415'965.05</b>
9101.3183.01	Definitive Forderungsverluste	107'760.90		75'000.00		56'880.65	
9101.4000.01	Einkommenssteuern Vorjahre		255'309.15		55'000.00		93'388.30
9101.4000.02	Sondersteuern		23'840.10		50'000.00		91'890.85
9101.4000.03	Nach- und Strafsteuern		61'932.40				
9101.4000.05	Ordnungsbussen						-143.80
9101.4000.10	Pauschale Steueranrechnungen		-7'348.15		6'000.00		-5'634.20
9101.4000.20	Steuerausgleichsbeträge		-978.15		1'000.00		-1'039.55
9101.4000.30	Eingang abgeschriebene Steuern				2'000.00		
9101.4001.01	Vermögenssteuern Vorjahre		143'871.00		15'000.00		61'096.15
9101.4010.01	Ertragssteuern		92'182.40		15'000.00		-53'032.75
9101.4011.01	Kapitalsteuern		123'498.60		15'000.00		229'440.05
<b>9102</b>	<b>Zinsendienst Steuern</b>	<b>9'124.10</b>	<b>167'713.75</b>	<b>20'000.00</b>	<b>150'000.00</b>	<b>7'668.95</b>	<b>200'629.65</b>
9102.3403.01	Steuervergütungszinsen	9'124.10		20'000.00		7'668.95	
9102.4403.01	Steuerverzugszinsen		167'713.75		150'000.00		200'629.65
<b>93</b>	<b>Finanz- und Lastenausgleich</b>	<b>296'973.00</b>	<b>2'093'458.00</b>	<b>255'500.00</b>	<b>1'574'400.00</b>	<b>255'521.00</b>	<b>1'786'114.00</b>
<b>930</b>	<b>Finanz- und Lastenausgleich</b>	<b>296'973.00</b>	<b>2'093'458.00</b>	<b>255'500.00</b>	<b>1'574'400.00</b>	<b>255'521.00</b>	<b>1'786'114.00</b>
<b>9300</b>	<b>Finanz- und Lastenausgleich</b>	<b>296'973.00</b>	<b>2'093'458.00</b>	<b>255'500.00</b>	<b>1'574'400.00</b>	<b>255'521.00</b>	<b>1'786'114.00</b>
9300.3622.01	Horizontaler Finanzausgleich	149'485.00					
9300.3623.01	Finanzierung Ausgleichsfonds			110'500.00		109'100.00	
9300.3631.01	Kompensationsleistung Aufgabenverschiebung	147'488.00		145'000.00		146'421.00	
9300.4621.01	Sonderlastenabgeltungen		790'049.00		561'000.00		736'022.00
9300.4622.01	Horizontaler Finanzausgleich						464'918.00
9300.4631.01	Harmos Kompensationsleistung		709'045.00		731'400.00		294'272.00
9300.4631.02	Pflegefinanzierung Kompensationsleistung [EINMALIG]						290'902.00
9300.4631.03	Ergänzungsleistungen Kompensationsleistung		279'348.00		282'000.00		
9300.4631.04	Übergangsbeiträge		315'016.00				
<b>96</b>	<b>Vermögens- und Schuldenverwaltung</b>	<b>265'010.81</b>	<b>136'733.50</b>	<b>308'520.00</b>	<b>89'100.00</b>	<b>328'600.41</b>	<b>44'272.18</b>
<b>961</b>	<b>Zinsen</b>	<b>197'999.51</b>	<b>50'560.45</b>	<b>273'320.00</b>	<b>41'500.00</b>	<b>298'614.11</b>	<b>17'544.88</b>
<b>9610</b>	<b>Zinsen</b>	<b>197'999.51</b>	<b>50'560.45</b>	<b>273'320.00</b>	<b>41'500.00</b>	<b>298'614.11</b>	<b>17'544.88</b>
9610.3130.01	Bank- und Postkontospesen	5'993.71		8'000.00		9'587.97	
9610.3401.01	Zinsen kurzfristige Schulden	6'289.45		20'000.00		27'765.16	
9610.3406.01	Zinsen langfristige Schulden	184'906.25		235'000.00		254'510.98	
9610.3940.01	Wasserversorgung, Verzinsung	700.70		6'190.00		-210.00	
9610.3940.02	Abwasserbeseitigung, Verzinsung	109.40		3'920.00		6'550.00	
9610.3940.03	Abfallbeseitigung, Verzinsung			210.00		410.00	
9610.4400.01	Bankzinsertrag		94.25		1'000.00		167.63

**Erfolgsrechnung**

## Funktionale Gliederung

Konto	Erfolgsrechnung HRM2 Funktionale Gliederung ER HRM2	Rechnung 2016		Budget 2016		Rechnung 2015	
		Aufwand	Ertrag	Aufwand	Ertrag	Aufwand	Ertrag
9610.4401.01	Verzugszinsen		18'770.50		100.00		5.25
9610.4402.01	Dividendererträge		17'372.00		14'000.00		17'372.00
9610.4407.01	Darlehensertrag						
9610.4940.01	Wasserversorgung, Verzinsung		12'389.40		26'000.00		
9610.4940.02	Abwasserbeseitigung, Verzinsung		1'934.30		400.00		
<b>963</b>	<b>Liegenschaften des Finanzvermögens</b>	<b>67'011.30</b>	<b>86'173.05</b>	<b>33'500.00</b>	<b>47'600.00</b>	<b>29'986.30</b>	<b>17'917.05</b>
<b>9630</b>	<b>St. Martinsweg 16</b>	<b>20'436.95</b>	<b>44'235.05</b>	<b>20'700.00</b>	<b>31'200.00</b>	<b>17'205.45</b>	<b>44'329.05</b>
9630.3109.01	Verschiedener Aufwand						
9630.3120.01	Ver- und Entsorgungskosten						
9630.3130.01	Kommunikation und Portokosten	717.70		700.00		663.60	
9630.3134.01	Versicherungsprämien	19'179.80		17'700.00		14'737.25	
9630.3144.01	Unterhalt Hochbau St. Martinsweg 16	539.45		300.00		38.90	
9630.3144.02	Unterhalt Hochbau St. Martinsweg 10			2'000.00		1'765.70	
9630.4260.01	Rückerstattungen						
9630.4430.01	Pachtzinsen		29'835.05		14'400.00		29'935.05
9630.4430.02	Mieträge		14'400.00		16'800.00		14'394.00
<b>9631</b>	<b>Hintere Gasse 28</b>	<b>598.25</b>		<b>700.00</b>		<b>1'419.15</b>	
9631.3134.01	Versicherungsprämien	598.25		500.00		523.55	
9631.3144.01	Unterhalt Hochbau			200.00		895.60	
<b>9632</b>	<b>Areal Nau</b>	<b>36'275.20</b>	<b>35'723.00</b>	<b>500.00</b>		<b>552.20</b>	
9632.3134.01	Versicherungsprämien	552.20		500.00		552.20	
9632.3441.01	Wertberichtigung Sachanlagen	35'723.00					
9632.4896.01	Entnahmen aus Neubewertung		35'723.00				
<b>9633</b>	<b>Amthausgasse 3</b>	<b>1'202.10</b>		<b>1'800.00</b>		<b>1'501.10</b>	<b>-32'972.00</b>
9633.3120.05	Stromkosten			300.00		153.15	
9633.3134.01	Versicherungsprämien	1'202.10		1'000.00		1'097.40	
9633.3144.01	Unterhalt Hochbau			500.00		250.55	
9633.4411.01	Amtshausgasse, Verkauf Parz. 4436 / 4437						
9633.4430.01	Liegenschaftsmiete						-32'972.00
<b>9634</b>	<b>Areal Aegerten</b>	<b>8'498.80</b>	<b>6'215.00</b>	<b>9'800.00</b>	<b>16'400.00</b>	<b>9'308.40</b>	<b>6'560.00</b>
9634.3010.01	Löhne Betriebspersonal	142.10				1'952.40	
9634.3050.01	Sozialversicherungsbeiträge						
9634.3101.01	Verbrauchsmaterial	181.45		1'000.00		270.00	
9634.3120.01	Ver- und Entsorgungskosten	422.30		1'000.00		402.00	
9634.3120.02	Wasser- und Abwasserkosten	167.85				137.40	
9634.3120.03	Stromkosten			1'000.00			
9634.3134.01	Versicherungsprämien	754.30		300.00		459.20	
9634.3144.01	Unterhalt Hochbau	998.65		1'000.00		224.80	
9634.3151.01	Unterhalt Mobilar und Maschinen			500.00			
9634.3160.01	Baurechtszins Aegerten	6'000.00		6'000.00		6'000.00	
9634.3511.02	Einlage in Fonds						
9634.4260.01	Rückerstattungen		165.00				160.00
9634.4430.01	Mieträge		6'050.00		16'400.00		6'400.00
<b>969</b>	<b>Übriges Finanzvermögen</b>			<b>1'700.00</b>			<b>8'810.25</b>
<b>9690</b>	<b>Übriges Finanzvermögen</b>			<b>1'700.00</b>			<b>8'810.25</b>
9690.3130.01	Bank- und Postfinancekontospesen			1'700.00			
9690.4411.01	Verkaufserlös Parzellenverkäufe						8'810.25
9690.4430.01	Baurechtserträge						
<b>97</b>	<b>CO2 Abgaben</b>		<b>6'002.23</b>		<b>4'600.00</b>		<b>6'205.41</b>
<b>971</b>	<b>CO2 Abgaben</b>		<b>6'002.23</b>		<b>4'600.00</b>		<b>6'205.41</b>

**Erfolgsrechnung**

## Funktionale Gliederung

Konto	Erfolgsrechnung HRM2 Funktionale Gliederung ER HRM2	Rechnung 2016		Budget 2016		Rechnung 2015	
		Aufwand	Ertrag	Aufwand	Ertrag	Aufwand	Ertrag
<b>9710</b>	<b>CO2 Abgaben</b>		<b>6'002.23</b>		<b>4'600.00</b>		<b>6'205.41</b>
9710.4699.01	CO2 Abgaben		6'002.23		4'600.00		6'205.41
<b>99</b>	<b>Nicht aufgeteilte Posten</b>	<b>1'239'624.75</b>	<b>1'304'595.51</b>				<b>490'220.49</b>
<b>995</b>	<b>Neutrale Aufwendungen und Erträge</b>	<b>1'239'624.75</b>					
<b>9950</b>	<b>Neutrale Aufwendungen und Erträge</b>	<b>1'239'624.75</b>					
9950.3052.01	Pensionskasse Ausfinanzierung Unterdeckung	1'239'624.75					
<b>999</b>	<b>Abschluss</b>		<b>1'304'595.51</b>				<b>490'220.49</b>
<b>9990</b>	<b>Abschluss</b>		<b>1'304'595.51</b>				<b>490'220.49</b>
9990.9000.01	Ertragsüberschuss		1'304'595.51				490'220.49
9990.9001.01	Aufwandüberschuss						
	<b>Total</b>	<b>28'801'939.13</b>	<b>28'801'939.13</b>	<b>26'867'954.55</b>	<b>25'905'893.50</b>	<b>26'560'585.69</b>	<b>26'560'585.69</b>
	Netto Aufwand				962'061.05		
	<b>Gesamttotal</b>	<b>28'801'939.13</b>	<b>28'801'939.13</b>	<b>26'867'954.55</b>	<b>26'867'954.55</b>	<b>26'560'585.69</b>	<b>26'560'585.69</b>

**Investitionsrechnung**

Zusammenzug nach Funktionen

Konto	Investitionsrechnung HRM2 Funktionale Gliederung IR HRM2	Rechnung 2016		Budget 2016		Rechnung 2015	
		Aufwand	Ertrag	Aufwand	Ertrag	Aufwand	Ertrag
0	<b>ALLGEMEINE VERWALTUNG</b> Netto Aufwand	6'673.65	450.00 6'223.65				
2	<b>BILDUNG</b> Netto Aufwand	38'095.45	38'095.45	50'000.00	50'000.00		
3	<b>KULTUR, SPORT, FREIZEIT, KIRCHE</b> Netto Aufwand	1'234'988.10	1'234'988.10	1'620'000.00	1'620'000.00	1'499'958.65	1'499'958.65
6	<b>VERKEHR</b> Netto Aufwand	1'182'800.70	145'000.00 1'037'800.70	680'000.00	680'000.00	866'783.55	866'783.55
7	<b>UMWELTSCHUTZ UND RAUMORDNUNG</b> Netto Aufwand	1'668'944.79	922'679.65 746'265.14	1'815'000.00	935'000.00 880'000.00	2'162'295.65	1'113'470.55 1'048'825.10
8	<b>VOLKSWIRTSCHAFT</b> Netto Aufwand	70'533.95	70'533.95	100'000.00	100'000.00		
9	<b>FINANZEN UND STEUERN</b> Netto Aufwand Netto Ertrag	1'068'129.65 3'133'906.99	4'202'036.64	40'000.00	40'000.00	1'120'470.55 3'415'567.30	4'536'037.85
	<b>Total</b>	<b>5'270'166.29</b>	<b>5'270'166.29</b>	<b>4'305'000.00</b>	<b>935'000.00</b>	<b>5'649'508.40</b>	<b>5'649'508.40</b>
	<b>Gesamttotal</b>	<b>5'270'166.29</b>	<b>5'270'166.29</b>	<b>4'305'000.00</b>	<b>4'305'000.00</b>	<b>5'649'508.40</b>	<b>5'649'508.40</b>

**Investitionsrechnung**

Zusammenzug nach Funktionen

Konto	Investitionsrechnung HRM2 Artengliederung IR HRM2	Rechnung 2016		Budget 2016		Rechnung 2015	
		Aufwand	Ertrag	Aufwand	Ertrag	Aufwand	Ertrag
<b>5</b>	<b>Investitionsausgaben</b>	<b>5'270'166.29</b>		<b>4'305'000.00</b>		<b>5'649'508.40</b>	
<b>50</b>	<b>Sachanlagen</b>	<b>3'656'354.09</b>		<b>3'935'000.00</b>		<b>4'231'932.05</b>	
5000	Grundstücke	591'017.00					
5010	Strassen/Verkehrswege	518'996.85		550'000.00		687'533.40	
5030	Übrige Tiefbauten	37'651.90		220'000.00		1'204'682.70	
5040	Hochbauten	2'353'545.74		2'985'000.00		1'827'948.85	
5060	Mobilien	142'146.20		180'000.00		379'657.70	
5090	Übrige Sachanlagen	12'996.40				132'109.40	
<b>52</b>	<b>Immaterielle Anlagen</b>	<b>471'288.50</b>		<b>370'000.00</b>		<b>246'413.05</b>	
5200	Software	656.65					
5290	Übrige immaterielle Anlagen	470'631.85		370'000.00		246'413.05	
<b>56</b>	<b>Eigene Investitionsbeiträge</b>	<b>74'394.05</b>				<b>57'692.75</b>	
5610	Investitionsbeiträge an Kanton	71'894.05				46'407.75	
5620	Investitionsbeiträge an Gemeinden und Zweckverbände	2'500.00					
5650	Investitionsbeiträge an private Unternehmungen					11'285.00	
<b>59</b>	<b>Abschluss Investitionsrechnung</b>	<b>1'068'129.65</b>				<b>1'113'470.55</b>	
5900	Allgemeiner Haushalt	145'450.00					
5901	Wasserversorgung	315'219.35				458'601.70	
5902	Abwasserbeseitigung	607'460.30				654'868.85	
<b>6</b>	<b>Investitionseinnahmen</b>		<b>5'270'166.29</b>		<b>935'000.00</b>		<b>5'649'508.40</b>
<b>60</b>	<b>Übertragung von Sachanlagen in das Finanzvermögen</b>		<b>450.00</b>				
6000	Übertragung von Grundstücken ins Finanzvermögen		450.00				
<b>63</b>	<b>Investitionsbeiträge für eigene Rechnung</b>		<b>1'067'679.65</b>		<b>935'000.00</b>		<b>1'113'470.55</b>
6310	Investitionsbeiträge vom Kanton				10'000.00		2'000.00
6371	Anschlussbeiträge von privaten Haushalten		922'679.65		925'000.00		1'111'470.55
6372	Erschliessungsbeiträge von privaten Haushalten		145'000.00				
<b>69</b>	<b>Abschluss Investitionsrechnung</b>		<b>4'202'036.64</b>				<b>4'536'037.85</b>
6900	Allgemeiner Haushalt		3'001'137.70				2'687'754.20
6901	Wasserversorgung		1'177'141.59				1'159'279.15
6902	Abwasserbeseitigung		23'757.35				689'004.50
	<b>Total</b>	<b>5'270'166.29</b>	<b>5'270'166.29</b>	<b>4'305'000.00</b>	<b>935'000.00</b>	<b>5'649'508.40</b>	<b>5'649'508.40</b>
	<b>Gesamttotal</b>	<b>5'270'166.29</b>	<b>5'270'166.29</b>	<b>4'305'000.00</b>	<b>4'305'000.00</b>	<b>5'649'508.40</b>	<b>5'649'508.40</b>



**Investitionsrechnung**

## Funktionale Gliederung

Konto	Investitionsrechnung HRM2 Funktionale Gliederung IR HRM2	Rechnung 2016		Budget 2016		Rechnung 2015	
		Ausgaben	Einnahmen	Ausgaben	Einnahmen	Ausgaben	Einnahmen
<b>0</b>	<b>ALLGEMEINE VERWALTUNG</b>	<b>6'673.65</b>	<b>450.00</b>				
<b>0220</b>	<b>Stadtverwaltung</b>	<b>656.65</b>					
0220.5200.01	Homepage	656.65					
<b>0296</b>	<b>Areal Nau</b>	<b>6'017.00</b>	<b>450.00</b>				
0296.5000.01	Übertragung von Grundstücken	6'017.00					
0296.6000.01	Übertragung von Grundstücken		450.00				
<b>2</b>	<b>BILDUNG</b>	<b>38'095.45</b>		<b>50'000.00</b>			
<b>2171</b>	<b>Kindergartengebäude Langhagweg</b>	<b>38'095.45</b>		<b>50'000.00</b>			
2171.5040.01	Kindergarten Langhagweg, Sanierungskosten			50'000.00			
2171.5290.01	Langhagweg, Projektierungskredit	38'095.45					
<b>3</b>	<b>KULTUR, SPORT, FREIZEIT, KIRCHE</b>	<b>1'234'988.10</b>		<b>1'620'000.00</b>		<b>1'499'958.65</b>	
<b>3120</b>	<b>Denkmalpflege und Heimatschutz</b>	<b>5'812.60</b>				<b>10'299.10</b>	
3120.5090.01	Bauinventar Altstadt	5'812.60				10'299.10	
<b>3210</b>	<b>Bibliotheken</b>	<b>1'204'362.50</b>		<b>1'600'000.00</b>		<b>1'271'377.70</b>	
3210.5040.01	Amtshausseune	1'204'362.50		1'600'000.00		1'271'377.70	
<b>3290</b>	<b>Kultur, sonstiges</b>					<b>11'285.00</b>	
3290.5650.01	Weihnachtsbeleuchtung					11'285.00	
<b>3411</b>	<b>Gartenbad</b>	<b>21'259.80</b>		<b>20'000.00</b>		<b>67'136.15</b>	
3411.5040.01	Freibad Nau, Sanierungen	21'259.80		20'000.00		67'136.15	
<b>3413</b>	<b>Kunsteisbahn</b>	<b>3'553.20</b>				<b>139'860.70</b>	
3413.5060.02	Eishalle, Sanierung HKL Mechanik und Steuerung	3'553.20				139'860.70	
<b>6</b>	<b>VERKEHR</b>	<b>1'182'800.70</b>	<b>145'000.00</b>	<b>680'000.00</b>		<b>866'783.55</b>	
<b>6150</b>	<b>Gemeindestrassen/Werkhof</b>	<b>1'182'800.70</b>	<b>145'000.00</b>	<b>680'000.00</b>		<b>866'783.55</b>	
6150.5000.01	Parzelle 4649, Landparzelle Werkhofgebäude	585'000.00					
6150.5010.09	Niedere Höheweg	890.25				154'731.10	
6150.5010.10	Strassensanierungen	109'526.15		150'000.00		177'575.25	
6150.5010.12	Weststrasse	408'580.45		200'000.00		355'227.05	
6150.5010.17	Kanton BL, Massnahmen infolge Hochwasserschutzprojekte			150'000.00			
6150.5010.19	Schliffweg, Bahnunterführung			50'000.00			
6150.5060.01	Holder, Geräteträger C370					169'956.90	
6150.5060.03	Iseki SF 450, Grossflächenmäher					-5'200.00	
6150.5060.05	Bahnhofstrasse, Anteil Beleuchtung Kantonsstrasse	-2'491.70				2'491.70	
6150.5060.06	Holder, Geräteträger C270	80'287.55		80'000.00			
6150.5290.01	Diebachstrasse - Schliffweg	509.85				5'074.50	
6150.5290.05	Werkhof Planung	498.15		50'000.00		6'927.05	
6150.6372.03	Weststrasse		145'000.00				
<b>7</b>	<b>UMWELTSCHUTZ UND RAUMORDNUNG</b>	<b>1'668'944.79</b>	<b>922'679.65</b>	<b>1'815'000.00</b>	<b>935'000.00</b>	<b>2'162'295.65</b>	<b>1'113'470.55</b>
<b>7101</b>	<b>Wasserversorgung (Spezialfinanzierung)</b>	<b>1'177'141.59</b>	<b>315'219.35</b>	<b>1'405'000.00</b>	<b>430'000.00</b>	<b>1'159'279.15</b>	<b>458'601.70</b>
7101.5030.07	Weststrasse	-36'000.45				135'091.95	
7101.5030.09	Niedere Höheweg	1'789.00				257'706.20	
7101.5030.11	Bahnhofstrasse					137'189.55	
7101.5030.12	Falkenweg	69'526.00		90'000.00			

**Investitionsrechnung**

## Funktionale Gliederung

Konto	Investitionsrechnung HRM2 Funktionale Gliederung IR HRM2	Rechnung 2016		Budget 2016		Rechnung 2015	
		Ausgaben	Einnahmen	Ausgaben	Einnahmen	Ausgaben	Einnahmen
7101.5040.02	Reservoir "Fluh", Sanierungskosten	9'000.00		15'000.00			
7101.5040.03	Reservoir "Bromberg", Sanierungskosten	-7'024.75				350'758.35	
7101.5040.04	Pumpwerk Birshalden, Kredit Bauprojekt	8'939.70				63'755.50	
7101.5040.05	PW Birshalden, Baukredit	1'117'008.49		1'300'000.00		74'921.15	
7101.5060.02	Erneuerung Steuerung	-7'236.80				72'548.40	
7101.5090.01	Genereller Wasserplan (GWP)	4'881.60				29'809.45	
7101.5090.02	Birshalden, Schutzzone	-2'319.80				6'719.80	
7101.5090.03	Aergerten, Altlastenuntersuchung	4'622.00				30'778.80	
7101.5290.02	Pumpwerk Birshalden, Grundwasserschutzzone	13'956.60					
7101.6310.01	BGV, Subventionen				10'000.00		2'000.00
7101.6371.01	Wasseranschlussbeiträge		315'219.35		420'000.00		456'601.70
<b>7201</b>	<b>Abwasserbeseitigung (Spezialfinanzierung)</b>	<b>2'337.35</b>	<b>607'460.30</b>	<b>130'000.00</b>	<b>505'000.00</b>	<b>689'004.50</b>	<b>654'868.85</b>
7201.5030.03	GEP-Massnahmen	4'951.50		50'000.00			
7201.5030.06	Weststrasse	-8'386.10				104'519.80	
7201.5030.07	Niedere Höhweg					297'292.40	
7201.5030.09	Bahnhofstrasse	2'887.95				72'882.75	
7201.5030.10	Müsch, Entwässerung					200'000.05	
7201.5030.11	Hochwasserschutzprojekte			80'000.00			
7201.5030.12	Brislachstrasse	2'884.00					
7201.5290.01	Genereller Entwässerungsplan					14'309.50	
7201.6371.01	Abwasseranschlussbeiträge		460'920.50		455'000.00		505'645.55
7201.6371.02	ARA Abwasseranschlussbeiträge		146'539.80		50'000.00		149'223.30
<b>7410</b>	<b>Gewässerverbauungen</b>	<b>71'894.05</b>				<b>46'407.75</b>	
7410.5610.01	Hochwasserschutzprojekte	71'894.05				46'407.75	
<b>7710</b>	<b>Friedhof und Bestattung</b>					<b>54'502.25</b>	
7710.5090.01	Friedhof, Mauersanierung Teil 1					54'502.25	
<b>7900</b>	<b>Raumplanung</b>	<b>417'571.80</b>		<b>280'000.00</b>		<b>213'102.00</b>	
7900.5290.01	Gefahrenkarte	2'529.80				14'090.65	
7900.5290.02	Stadtentwicklungsprogramm	415'042.00		200'000.00		199'011.35	
7900.5290.04	Areal Nau, Planung Raumentwicklung			80'000.00			
<b>8</b>	<b>VOLKSWIRTSCHAFT</b>	<b>70'533.95</b>		<b>100'000.00</b>			
<b>8120</b>	<b>Strukturverbesserungen</b>	<b>2'500.00</b>					
8120.5620.01	Gemeinde Wahlen, Anteil Meloration	2'500.00					
<b>8730</b>	<b>Übrige Energie</b>	<b>68'033.95</b>		<b>100'000.00</b>			
8730.5060.01	Energetische Massnahmen an Gemeindeliegenschaften	68'033.95		100'000.00			
<b>9</b>	<b>FINANZEN UND STEUERN</b>	<b>1'068'129.65</b>	<b>4'202'036.64</b>	<b>40'000.00</b>		<b>1'120'470.55</b>	<b>4'536'037.85</b>
<b>9633</b>	<b>Amthausgasse</b>			<b>40'000.00</b>		<b>7'000.00</b>	
9633.5290.02	Amthausgasse 3, Projekt Innensanierung für Nutzungsänderung			40'000.00		7'000.00	
<b>9990</b>	<b>Abschluss</b>	<b>1'068'129.65</b>	<b>4'202'036.64</b>			<b>1'113'470.55</b>	<b>4'536'037.85</b>
9990.5900.01	Passivierungen	145'450.00					
9990.5901.01	Passivierungen Wasserversorgung	315'219.35				458'601.70	
9990.5902.01	Passivierungen Abwasserbeseitigung	607'460.30				654'868.85	
9990.6900.01	Aktivierungen		3'001'137.70				2'687'754.20
9990.6901.01	Aktivierungen Wasserversorgung		1'177'141.59				1'159'279.15
9990.6902.01	Aktivierungen Abwasserbeseitigung		23'757.35				689'004.50

# Investitionsrechnung

## Funktionale Gliederung

Konto	Investitionsrechnung HRM2 Funktionale Gliederung IR HRM2	Rechnung 2016		Budget 2016		Rechnung 2015	
		Ausgaben	Einnahmen	Ausgaben	Einnahmen	Ausgaben	Einnahmen
	<b>Total</b>	<b>5'270'166.29</b>	<b>5'270'166.29</b>	<b>4'305'000.00</b>	<b>935'000.00</b>	<b>5'649'508.40</b>	<b>5'649'508.40</b>
	Netto Ausgaben				3'370'000.00		
	<b>Gesamttotal</b>	<b>5'270'166.29</b>	<b>5'270'166.29</b>	<b>4'305'000.00</b>	<b>4'305'000.00</b>	<b>5'649'508.40</b>	<b>5'649'508.40</b>

## Zusammenzug der Bilanz

Bilanzkonten Zusammenzug	BILANZ			Bestand per 31.12.2016
	Bestand per 1.1.2016	Zunahme	Abnahme	
<b>1 AKTIVEN</b>	<b>Fr. 43'562'047.16</b>	<b>Fr. 111'816'592.86</b>	<b>Fr. 105'719'953.46</b>	<b>Fr. 49'658'686.56</b>
10 FINANZVERMÖGEN	Fr. 14'933'426.91	107'568'243.22	Fr. 103'932'126.71	Fr. 18'569'543.42
14 FINANZVERMÖGEN	Fr. 28'628'620.25	4'248'349.64	Fr. 1'787'826.75	Fr. 31'089'143.14
Allgemeiner Haushalt	Fr. 27'818'536.80	3'068'870.70	Fr. 1'413'705.10	Fr. 29'473'702.40
Spezialfinanzierung Wasserversorgung	Fr. 700'685.45	1'177'141.59	Fr. 329'234.90	Fr. 1'548'592.14
Spezialfinanzierung Abwasserbeseitigung	Fr. 109'396.00	2'337.35	Fr. 44'886.75	Fr. 66'846.60
Spezialfinanzierung Abfallbeseitigung	Fr. 2.00	-	Fr. -	Fr. 2.00
<b>2 PASSIVEN</b>	<b>Fr. 43'562'047.16</b>	<b>Fr. 39'948'609.39</b>	<b>Fr. 33'851'969.99</b>	<b>Fr. 49'658'686.56</b>
20 FREMDKAPITAL	Fr. 28'085'731.83	39'301'202.54	Fr. 32'447'729.78	Fr. 34'939'204.59
29 EIGENKAPITAL	Fr. 15'476'315.33	647'406.85	Fr. 1'404'240.21	Fr. 14'719'481.97
Allgemeiner Haushalt	Fr. 8'572'759.07	-	Fr. 1'304'595.51	Fr. 7'268'163.56
Bilanzüberschuss				Fr. -
Neubewertungsreserve				Fr. 295'804.40
Vorfinanzierungen	Fr. 331'527.40	-	Fr. 35'723.00	Fr. -
Fonds und privatrechtliche Zweckbindungen				Fr. 1'061'297.00
Spezialfinanzierung Wasserversorgung	Fr. 988'782.15	72'514.85		Fr. 3'287'323.39
Spezialfinanzierung Abwasserbeseitigung	Fr. 3'335'768.84	-	Fr. 48'445.45	Fr. 2'647'116.81
Spezialfinanzierung Abfallbeseitigung	Fr. 2'072'224.81	574'892.00		Fr. 159'776.81
	Fr. 175'253.06		Fr. 15'476.25	

## Detaildarstellung

Konto	Bilanz HRM2 Bilanzgliederung HRM2	Bestand per 01.01.2016	Veränderungen		Bestand per 31.12.2016
			Zuwachs	Abgang	
<b>1</b>	<b>Aktiven</b>	<b>43'562'047.16</b>	<b>111'816'592.86</b>	<b>105'719'953.46</b>	<b>49'658'686.56</b>
<b>10</b>	<b>Finanzvermögen</b>	<b>14'933'426.91</b>	<b>107'568'243.22</b>	<b>103'932'126.71</b>	<b>18'569'543.42</b>
<b>100</b>	<b>Flüssige Mittel und kurzfristige Geldanlagen</b>	<b>1'485'106.99</b>	<b>57'016'939.81</b>	<b>57'403'666.29</b>	<b>1'098'380.51</b>
<b>1000</b>	<b>Kasse</b>	<b>9'866.95</b>	<b>305'084.55</b>	<b>303'479.20</b>	<b>11'472.30</b>
<b>10000</b>	<b>Kasse</b>	<b>9'866.95</b>	<b>305'084.55</b>	<b>303'479.20</b>	<b>11'472.30</b>
10000.01	Finanzabteilung	9'066.95	175'180.65	173'575.30	10'672.30
10000.02	Präsiabteilung	800.00	129'903.90	129'903.90	800.00
<b>1001</b>	<b>Post</b>	<b>777'728.97</b>	<b>10'449'166.60</b>	<b>10'609'335.26</b>	<b>617'560.31</b>
<b>10010</b>	<b>Post</b>	<b>777'728.97</b>	<b>10'449'166.60</b>	<b>10'609'335.26</b>	<b>617'560.31</b>
10010.01	Postfinance, Stadt Laufen	729'154.82	10'328'658.86	10'455'374.90	602'438.78
10010.02	Postfinance, Logopädische Dienste	575.74	8'000.00	8'009.85	565.89
10010.03	Postfinance, Stadtpolizei	47'998.41	112'507.74	145'950.51	14'555.64
<b>1002</b>	<b>Bank</b>	<b>695'977.07</b>	<b>46'262'688.66</b>	<b>46'490'851.83</b>	<b>467'813.90</b>
<b>10020</b>	<b>Bank</b>	<b>695'977.07</b>	<b>46'262'688.66</b>	<b>46'490'851.83</b>	<b>467'813.90</b>
10020.01	Basellandschaftliche Kantonalbank, Kontokorrentkonto	0.00	26'793'085.76	26'525'076.48	268'009.28
10020.02	Basellandschaftliche Kantonalbank, Steuerkonto	468'414.80	14'928'610.80	15'209'740.65	187'284.95
10020.03	Basellandschaftliche Kantonalbank, Mietdepotkonto	0.00			0.00
10020.04	Basellandschaftliche Kantonalbank, Sozialhilfekonto	220'620.42	4'515'992.10	4'733'322.00	3'290.52
10020.11	Valiant Bank AG, Kontokorrentkonto	6'941.85	25'000.00	22'712.70	9'229.15
10020.12	Valiant Bank AG, Mietdepotkonto	0.00			0.00
<b>1009</b>	<b>Übrige flüssige Mittel</b>	<b>1'534.00</b>			<b>1'534.00</b>
<b>10090</b>	<b>Übrige flüssige Mittel</b>	<b>1'534.00</b>			<b>1'534.00</b>
10090.01	Edelmetalle Sammelkonto	1'534.00			1'534.00
<b>101</b>	<b>Forderungen</b>	<b>6'003'446.97</b>	<b>49'105'678.16</b>	<b>45'118'025.87</b>	<b>9'991'099.26</b>
<b>1010</b>	<b>Forderungen aus Lieferungen und Leistungen gegenüber Dritten</b>	<b>2'380'908.91</b>	<b>6'632'330.71</b>	<b>6'358'744.29</b>	<b>2'654'495.33</b>
<b>10100</b>	<b>Forderungen aus Lieferungen und Leistungen</b>	<b>2'369'898.66</b>	<b>6'626'250.51</b>	<b>6'353'789.03</b>	<b>2'642'360.14</b>
10100.01	Debitoren-Sammelkonto	2'369'898.66	6'626'250.51	6'353'789.03	2'642'360.14
10100.99	HRM1: Debitoren-Einzelkonto bis 31.12.2014	0.00			0.00
<b>10102</b>	<b>Forderungen Verrechnungssteuer</b>	<b>11'010.25</b>	<b>6'080.20</b>	<b>4'955.26</b>	<b>12'135.19</b>
10102.01	Verrechnungssteuerguthaben	11'010.25	6'080.20	4'955.26	12'135.19
<b>1011</b>	<b>Kontokorrente mit Dritten</b>	<b>413'301.45</b>	<b>19'634'248.02</b>	<b>19'280'579.60</b>	<b>766'969.87</b>
<b>10110</b>	<b>Kontokorrente mit Dritten</b>	<b>413'301.45</b>	<b>19'634'248.02</b>	<b>19'280'579.60</b>	<b>766'969.87</b>
10110.01	Sozialhilfebehörde Laufental	253'763.80	4'575'038.62	4'330'902.30	497'900.12
10110.02	Kanton BL, Steuern 1994 - 2004	0.00	42'603.25	42'603.25	0.00
10110.03	Kanton BL, Steuern 2005 - 2017	159'537.65	15'016'606.15	14'907'074.05	269'069.75
10110.04	Quellensteuerabrechnungen	0.00			0.00
<b>1012</b>	<b>Steuerforderungen</b>	<b>1'953'037.30</b>	<b>19'760'996.30</b>	<b>16'001'346.30</b>	<b>5'712'687.30</b>

## Detaildarstellung

Konto	Bilanz HRM2 Bilanzgliederung HRM2	Bestand per 01.01.2016	Veränderungen		Bestand per 31.12.2016
			Zuwachs	Abgang	
<b>10120</b>	<b>Forderungen Gemeindesteuern</b>	<b>2'100'873.30</b>	<b>19'760'996.30</b>	<b>16'001'346.30</b>	<b>5'860'523.30</b>
10120.01	Steuerforderungen-Sammelkonto	2'100'873.30	19'545'557.35	16'001'346.30	5'645'084.35
10120.26	Steuerforderungen 2018	0.00			0.00
10120.91	Verrechnungssteuer 2017	0.00			0.00
10120.92	Verrechnungssteuer 2016	0.00	194'353.80		194'353.80
10120.93	Verrechnungssteuer 2015	0.00	215.60		215.60
10120.94	Verrechnungssteuer 2014	0.00	3'084.80		3'084.80
10120.95	Verrechnungssteuer 2013	0.00	17'784.75		17'784.75
10120.96	Verrechnungssteuer 2012	0.00			0.00
10120.97	Verrechnungssteuer 2011	0.00			0.00
10120.98	Verrechnungssteuer 2005 -2010	0.00			0.00
10120.99	Verrechnungssteuer Sammelkonto	0.00			0.00
<b>10121</b>	<b>Wertberichtigung auf Forderungen Gemeindesteuern</b>	<b>-147'836.00</b>			<b>-147'836.00</b>
10121.01	Delkredere	-147'836.00			-147'836.00
<b>1014</b>	<b>Transferforderungen</b>	<b>123'365.15</b>	<b>1'044'280.80</b>	<b>935'366.95</b>	<b>232'279.00</b>
<b>10140</b>	<b>Transferforderungen</b>	<b>123'365.15</b>	<b>1'044'280.80</b>	<b>935'366.95</b>	<b>232'279.00</b>
10140.01	Verrechnungssteuern Steuerforderungen	123'365.15	812'001.80	935'366.95	0.00
10140.09	Kanton Baselland	0.00	232'279.00		232'279.00
<b>1015</b>	<b>Durchlaufskonto</b>	<b>1'092'127.11</b>	<b>1'604'746.13</b>	<b>2'140'271.18</b>	<b>556'602.06</b>
<b>10150</b>	<b>Durchlaufskonto</b>	<b>1'092'127.11</b>	<b>1'604'746.13</b>	<b>2'140'271.18</b>	<b>556'602.06</b>
10150.01	Schwimmbad / Eissporthalle	9'826.00	266'903.50	271'338.00	5'391.50
10150.02	Debitoren-Einzelkonto ab 01.01.2014	1'073'180.39	1'216'264.36	1'749'274.19	540'170.56
10150.03	Stadtpolizei, Abrechnungskonto	9'120.72	121'578.27	119'658.99	11'040.00
<b>1016</b>	<b>Vorschüsse für vorläufige Verwaltungsausgaben</b>	<b>800.00</b>	<b>8'800.00</b>	<b>8'552.00</b>	<b>1'048.00</b>
<b>10160</b>	<b>Vorschüsse für vorläufige Verwaltungsausgaben</b>	<b>800.00</b>	<b>8'800.00</b>	<b>8'552.00</b>	<b>1'048.00</b>
10160.01	Reka-Checks	800.00	8'800.00	8'552.00	1'048.00
<b>1019</b>	<b>Übrige Forderungen</b>	<b>39'907.05</b>	<b>420'276.20</b>	<b>393'165.55</b>	<b>67'017.70</b>
<b>10191</b>	<b>Wertberichtigungen übrige Forderungen</b>	<b>-71'000.00</b>			<b>-71'000.00</b>
10191.01	Delkredere	-71'000.00			-71'000.00
<b>10192</b>	<b>MWST-Vorsteuerguthaben</b>	<b>110'907.05</b>	<b>420'276.20</b>	<b>393'165.55</b>	<b>138'017.70</b>
10192.01	MWSt-Vorsteuerguthaben	110'907.05	420'276.20	393'165.55	138'017.70
<b>104</b>	<b>Aktive Rechnungsabgrenzungen</b>	<b>1'374'694.55</b>	<b>1'445'625.25</b>	<b>1'374'694.55</b>	<b>1'445'625.25</b>
<b>1042</b>	<b>Aktive Rechnungsabgrenzungen Steuern</b>	<b>726'000.00</b>	<b>1'158'670.00</b>	<b>726'000.00</b>	<b>1'158'670.00</b>
<b>10420</b>	<b>Aktive Rechnungsabgrenzungen Steuern</b>	<b>726'000.00</b>	<b>1'158'670.00</b>	<b>726'000.00</b>	<b>1'158'670.00</b>
10420.01	Rechnungsabgrenzungen	726'000.00	1'158'670.00	726'000.00	1'158'670.00
<b>1045</b>	<b>Übrige aktive Rechnungsabgrenzungen</b>	<b>648'694.55</b>	<b>286'955.25</b>	<b>648'694.55</b>	<b>286'955.25</b>
<b>10450</b>	<b>Übrige aktive Rechnungsabgrenzungen</b>	<b>648'694.55</b>	<b>286'955.25</b>	<b>648'694.55</b>	<b>286'955.25</b>
10450.01	Rechnungsabgrenzungen	648'694.55	286'955.25	648'694.55	286'955.25
<b>1046</b>	<b>Aktive Rechnungsabgrenzungen Investitionsrechnung</b>				

## Detaildarstellung

Konto	Bilanz HRM2 Bilanzgliederung HRM2	Bestand per 01.01.2016	Veränderungen		Bestand per 31.12.2016
			Zuwachs	Abgang	
<b>10460</b>	<b>Aktive Rechnungsabgrenzungen</b>				
	<b>Investitionsrechnung</b>				
10460.01	Rechnungsabgrenzungen	0.00			0.00
<b>107</b>	<b>Finanzanlagen</b>	<b>346'300.00</b>			<b>346'300.00</b>
<b>1070</b>	<b>Aktien und Anteilscheine</b>	<b>346'300.00</b>			<b>346'300.00</b>
<b>10700</b>	<b>Aktien und Anteilscheine</b>	<b>346'300.00</b>			<b>346'300.00</b>
10700.01	Aktien und Anteilscheine	346'300.00			346'300.00
<b>108</b>	<b>Sachanlagen</b>	<b>5'723'878.40</b>		<b>35'740.00</b>	<b>5'688'138.40</b>
<b>1080</b>	<b>Grundstücke</b>	<b>4'629'272.40</b>		<b>35'740.00</b>	<b>4'593'532.40</b>
<b>10800</b>	<b>Grundstücke ohne Baurechte</b>	<b>3'753'705.00</b>		<b>35'740.00</b>	<b>3'717'965.00</b>
10800.01	Grundstücke ohne Baurecht	3'753'705.00		35'740.00	3'717'965.00
<b>10801</b>	<b>Grundstücke mit Baurechten</b>	<b>875'567.40</b>			<b>875'567.40</b>
10801.01	Grundstücke mit Baurecht	875'567.40			875'567.40
<b>1084</b>	<b>Überbaute Liegenschaften</b>	<b>1'094'606.00</b>			<b>1'094'606.00</b>
<b>10840</b>	<b>Überbaute Liegenschaften</b>	<b>1'094'606.00</b>			<b>1'094'606.00</b>
10840.01	Überbaute Parzellen	1'094'606.00			1'094'606.00
<b>14</b>	<b>Verwaltungsvermögen</b>	<b>28'628'620.25</b>	<b>4'248'349.64</b>	<b>1'787'826.75</b>	<b>31'089'143.14</b>
<b>140</b>	<b>Sachanlagen</b>	<b>27'339'247.65</b>	<b>3'725'125.84</b>	<b>1'542'805.85</b>	<b>29'521'567.64</b>
<b>1400</b>	<b>Grundstücke</b>	<b>2'001'515.80</b>	<b>585'010.00</b>		<b>2'586'525.80</b>
<b>14000</b>	<b>Allgemeiner Haushalt</b>	<b>2'001'515.80</b>	<b>585'010.00</b>		<b>2'586'525.80</b>
14000.01	Grundstücke	2'001'515.80			2'001'515.80
14000.50	Parzelle 4649	0.00	585'000.00		585'000.00
14000.51	Parzelle 99	0.00	1.00		1.00
14000.52	Parzelle 206	0.00	1.00		1.00
14000.53	Parzelle 247	0.00	1.00		1.00
14000.54	Parzelle 501	0.00	1.00		1.00
14000.55	Parzelle 551	0.00	1.00		1.00
14000.56	Parzelle 981	0.00	1.00		1.00
14000.57	Parzelle 1046	0.00	1.00		1.00
14000.58	Parzelle 2959	0.00	1.00		1.00
14000.59	Parzelle 2960	0.00	1.00		1.00
14000.60	Parzelle 3097	0.00	1.00		1.00
<b>14001</b>	<b>Wasserversorgung</b>				
14001.01	Grundstücke	0.00			0.00
<b>1401</b>	<b>Strassen/Verkehrswege</b>	<b>1'482'646.30</b>	<b>533'638.55</b>	<b>96'293.45</b>	<b>1'919'991.40</b>
<b>14010</b>	<b>Strassen/Verkehrswege</b>	<b>1'482'646.30</b>	<b>533'638.55</b>	<b>96'293.45</b>	<b>1'919'991.40</b>
14010.01	Strassen und Verkehrswege	1'482'646.30	533'638.55	96'293.45	1'919'991.40
<b>1402</b>	<b>Wasserbau</b>	<b>2.00</b>			<b>2.00</b>
<b>14020</b>	<b>Wasserbau</b>	<b>2.00</b>			<b>2.00</b>
14020.01	Wasserbau	2.00			2.00
<b>1403</b>	<b>Übrige Tiefbauten</b>	<b>320'639.45</b>	<b>37'651.90</b>	<b>291'443.75</b>	<b>66'847.60</b>
<b>14030</b>	<b>Allgemeiner Haushalt</b>	<b>75'257.35</b>		<b>8'413.75</b>	<b>66'843.60</b>
14030.01	Tiefbauten	75'257.35		8'413.75	66'843.60

## Detaildarstellung

Konto	Bilanz HRM2 Bilanzgliederung HRM2	Bestand per 01.01.2016	Veränderungen		Bestand per 31.12.2016
			Zuwachs	Abgang	
<b>14031</b>	<b>Wasserversorgung</b>	<b>211'244.45</b>	<b>35'314.55</b>	<b>246'557.00</b>	<b>2.00</b>
14031.01	Wasserleitungsnetz	211'244.45	35'314.55	246'557.00	2.00
<b>14032</b>	<b>Abwasserbeseitigung</b>	<b>34'137.65</b>	<b>2'337.35</b>	<b>36'473.00</b>	<b>2.00</b>
14032.01	Kanalisationsleitungsnetz	34'137.65	2'337.35	36'473.00	2.00
<b>14033</b>	<b>Abfallbeseitigung</b>				
14033.01	Abfallbeseitigung	0.00			0.00
<b>1404</b>	<b>Hochbauten</b>	<b>23'194'464.10</b>	<b>2'422'331.94</b>	<b>1'105'957.30</b>	<b>24'510'838.74</b>
<b>14040</b>	<b>Allgemeiner Haushalt</b>	<b>22'705'028.10</b>	<b>1'294'408.50</b>	<b>1'037'185.00</b>	<b>22'962'251.60</b>
14040.01	Hochbauten	22'705'028.10	1'294'408.50	1'037'185.00	22'962'251.60
<b>14041</b>	<b>Wasserversorgung</b>	<b>489'436.00</b>	<b>1'127'923.44</b>	<b>68'772.30</b>	<b>1'548'587.14</b>
14041.01	Wasserversorgungsanlagen	489'436.00	1'127'923.44	68'772.30	1'548'587.14
<b>1405</b>	<b>Waldungen</b>		<b>7.00</b>		<b>7.00</b>
<b>14050</b>	<b>Waldungen</b>		<b>7.00</b>		<b>7.00</b>
14050.01	Waldungen	0.00			0.00
14050.08	Parzelle 3	0.00	1.00		1.00
14050.09	Parzelle 96	0.00	1.00		1.00
14050.10	Parzelle 1212	0.00	1.00		1.00
14050.11	Parzelle 1247	0.00	1.00		1.00
14050.12	Parzelle 1996	0.00	1.00		1.00
14050.13	Parzelle 2540	0.00	1.00		1.00
14050.14	Parzelle 2740	0.00	1.00		1.00
<b>1406</b>	<b>Mobilien</b>	<b>339'980.00</b>	<b>146'486.45</b>	<b>49'111.35</b>	<b>437'355.10</b>
<b>14060</b>	<b>Allgemeiner Haushalt</b>	<b>339'978.00</b>	<b>146'486.45</b>	<b>49'111.35</b>	<b>437'353.10</b>
14060.01	Maschinen, Mobilien, Fahrzeuge	339'978.00	146'486.45	49'111.35	437'353.10
<b>14061</b>	<b>Wasserversorgung</b>	<b>1.00</b>			<b>1.00</b>
14061.01	Mobilien, Einrichtungen Wasserversorgung	1.00			1.00
<b>14063</b>	<b>Abfallbeseitigung</b>	<b>1.00</b>			<b>1.00</b>
14063.01	Mobilien, Maschinen, Fahrzeuge Abfallbeseitigung	1.00			1.00
<b>1409</b>	<b>Übrige Sachanlagen</b>				
<b>14090</b>	<b>Allgemeiner Haushalt</b>				
14090.01	Übrige Sachanlagen	0.00			0.00
<b>142</b>	<b>Immaterielle Anlagen</b>	<b>832'553.40</b>	<b>523'223.80</b>	<b>228'017.15</b>	<b>1'127'760.05</b>
<b>1429</b>	<b>Planwerke</b>	<b>832'553.40</b>	<b>523'223.80</b>	<b>228'017.15</b>	<b>1'127'760.05</b>
<b>14290</b>	<b>Allgemeiner Haushalt</b>	<b>832'551.40</b>	<b>509'320.20</b>	<b>214'113.55</b>	<b>1'127'758.05</b>
14290.01	Planwerke	832'551.40	509'320.20	214'113.55	1'127'758.05
<b>14291</b>	<b>Wasserversorgung</b>	<b>1.00</b>	<b>13'903.60</b>	<b>13'903.60</b>	<b>1.00</b>
14291.01	Planwerke Wasserversorgung	1.00	13'903.60	13'903.60	1.00
<b>14292</b>	<b>Abwasserbeseitigung</b>	<b>1.00</b>			<b>1.00</b>
14292.01	Planwerke Abwasserbeseitigung	1.00			1.00
<b>144</b>	<b>Darlehen</b>				
<b>1444</b>	<b>Darlehen an öffentlichen Unternehmungen</b>				



## Detaildarstellung

Konto	Bilanz HRM2 Bilanzgliederung HRM2	Bestand per 01.01.2016	Veränderungen		Bestand per 31.12.2016
			Zuwachs	Abgang	
<b>14441</b>	<b>Wasserversorgung</b>				
14441.01	WVB Darlehen	0.00			0.00
<b>1446</b>	<b>Darlehen an private Organisationen ohne Erwerbszweck</b>				
<b>14460</b>	<b>Darlehen an private Organisationen ohne Erwerbszweck</b>				
14460.01	Darlehen	0.00			0.00
14460.02	GASAG, Darlehen	0.00			0.00
<b>145</b>	<b>Beteiligungen</b>	<b>4.00</b>			<b>4.00</b>
<b>1454</b>	<b>Beteiligungen an öffentlichen Unternehmungen</b>	<b>2.00</b>			<b>2.00</b>
<b>14541</b>	<b>Wasserversorgung</b>	<b>1.00</b>			<b>1.00</b>
14541.01	Wasserverbund Birstal, Namenaktien	1.00			1.00
<b>14543</b>	<b>Abfallbeseitigung</b>	<b>1.00</b>			<b>1.00</b>
14543.01	Kelsag, Namenaktien	1.00			1.00
<b>1455</b>	<b>Beteiligungen an privaten Unternehmungen</b>				
<b>14550</b>	<b>Beteiligungen an privaten Unternehmungen</b>				
14550.01	GASAG, 346 Namenaktien	0.00			0.00
<b>1456</b>	<b>Beteiligungen an privaten Organisationen ohne Erwerbszweck</b>	<b>2.00</b>			<b>2.00</b>
<b>14560</b>	<b>Beteiligungen an privaten Organisationen ohne Erwerbszweck</b>	<b>2.00</b>			<b>2.00</b>
14560.01	Regionale Musikschule, Stiftungskapital	1.00			1.00
14560.02	Seniorenzentrum Rosengarten	1.00			1.00
<b>146</b>	<b>Investitionsbeiträge</b>	<b>456'815.20</b>		<b>17'003.75</b>	<b>439'811.45</b>
<b>1462</b>	<b>Investitionsbeiträge an Gemeinden und Zweckverbände</b>	<b>445'529.20</b>		<b>15'875.25</b>	<b>429'653.95</b>
<b>14620</b>	<b>Allgemeiner Haushalt</b>	<b>445'529.20</b>		<b>15'875.25</b>	<b>429'653.95</b>
14620.01	Investitionsbeiträge	445'529.20		15'875.25	429'653.95
<b>1465</b>	<b>Investitionsbeiträge an private Unternehmungen</b>	<b>11'285.00</b>		<b>1'128.50</b>	<b>10'156.50</b>
<b>14650</b>	<b>Investitionsbeiträge an private Unternehmungen</b>	<b>11'285.00</b>		<b>1'128.50</b>	<b>10'156.50</b>
14650.02	IG Laufen, Beitrag Weihnachtsbeleuchtung, Investitionen 2015	11'285.00		1'128.50	10'156.50
<b>1466</b>	<b>Investitionsbeiträge an private Organisationen ohne Erwerbszweck</b>	<b>1.00</b>			<b>1.00</b>
<b>14660</b>	<b>Investitionsbeiträge an private Organisationen ohne Erwerbszweck</b>	<b>1.00</b>			<b>1.00</b>
14660.01	Investitionsbeiträge	1.00			1.00

## Detaildarstellung

Konto	Bilanz HRM2 Bilanzgliederung HRM2	Bestand per 01.01.2016	Veränderungen		Bestand per 31.12.2016
			Zuwachs	Abgang	
<b>2</b>	<b>Passiven</b>	<b>43'562'047.16</b>	<b>39'948'609.39</b>	<b>33'851'969.99</b>	<b>49'658'686.56</b>
<b>20</b>	<b>Fremdkapital</b>	<b>28'085'731.83</b>	<b>39'301'202.54</b>	<b>32'447'729.78</b>	<b>34'939'204.59</b>
<b>200</b>	<b>Laufende Verbindlichkeiten</b>	<b>3'238'929.25</b>	<b>27'810'993.25</b>	<b>24'372'301.00</b>	<b>6'677'621.50</b>
<b>2000</b>	<b>Kreditoren</b>	<b>2'095'856.05</b>	<b>10'150'388.05</b>	<b>11'037'870.05</b>	<b>1'208'374.05</b>
<b>20000</b>	<b>Kreditoren</b>	<b>2'095'856.05</b>	<b>10'150'388.05</b>	<b>11'037'870.05</b>	<b>1'208'374.05</b>
20000.01	HRM 2: Kreditoren-Sammelkonto	2'095'856.05	10'150'388.05	11'037'870.05	1'208'374.05
20000.99	HRM1: Kreditoren-Sammelkonto	0.00			0.00
<b>2001</b>	<b>Kontokorrente mit Dritten</b>				
<b>20010</b>	<b>Kontokorrente mit Dritten</b>				
20010.99	Sozialhilfe, Abklärungskonto	0.00			0.00
<b>2002</b>	<b>Steuern</b>	<b>128'524.25</b>	<b>4'423'770.20</b>	<b>294'061.90</b>	<b>4'258'232.55</b>
<b>20020</b>	<b>Steuer Guthaben der Steuerpflichtigen</b>	<b>28'060.45</b>	<b>4'151'676.65</b>	<b>28'060.45</b>	<b>4'151'676.65</b>
20020.01	Steuerschulden	28'060.45	4'151'676.65	28'060.45	4'151'676.65
<b>20022</b>	<b>Steuerschulden MWST</b>	<b>100'463.80</b>	<b>272'093.55</b>	<b>266'001.45</b>	<b>106'555.90</b>
20022.01	MWSt Steuerschuld	100'463.80	272'093.55	266'001.45	106'555.90
<b>2005</b>	<b>Durchlaufkonto</b>	<b>1'014'548.95</b>	<b>13'236'835.00</b>	<b>13'040'369.05</b>	<b>1'211'014.90</b>
<b>20050</b>	<b>Durchlaufkonto</b>	<b>1'014'548.95</b>	<b>13'236'835.00</b>	<b>13'040'369.05</b>	<b>1'211'014.90</b>
20050.01	Lohnauszahlungskonto Verwaltung	2'053.10	2'860'063.65	2'843'256.85	18'859.90
20050.02	Kreditoreneinzelnkonto	787'733.60	1'698'145.90	1'362'324.55	1'123'554.95
20050.03	Sozialversicherungsanstalt	0.00	464'356.25	464'222.50	133.75
20050.04	Pensionskasse	42'767.70	527'295.00	570'062.70	0.00
20050.05	Versicherungen	4'416.80	222'003.05	226'419.85	0.00
20050.06	Evang.-reformierte Kirche	69'463.60	224'114.10	248'517.50	45'060.20
20050.07	Röm.-katholische Kirche	104'653.55	725'379.55	813'553.50	16'479.60
20050.08	Christ.-katholische Kirche	3'460.60	22'342.45	22'130.85	3'672.20
20050.09	Kunstführer Laufen	0.00			0.00
20050.10	Lohnauszahlungskonto Bildung	0.00	6'470'949.15	6'470'949.15	0.00
20050.98	HRM1: Durchlaufkonto	0.00			0.00
20050.99	Kreditoren-Einzelnkonto	0.00	22'185.90	18'931.60	3'254.30
<b>201</b>	<b>Kurzfristige Finanzverbindlichkeiten</b>	<b>3'054'022.00</b>	<b>4'019'000.00</b>	<b>7'073'022.00</b>	
<b>2010</b>	<b>Verbindlichkeiten gegenüber Finanzintermediären</b>	<b>3'054'022.00</b>	<b>4'019'000.00</b>	<b>7'073'022.00</b>	
<b>20101</b>	<b>Verbindlichkeiten gegenüber Post</b>	<b>3'000'000.00</b>	<b>4'019'000.00</b>	<b>7'019'000.00</b>	
20101.01	Postfinance AG, Darlehen 25.04.17 - 26.06.17	2'000'000.00		2'000'000.00	0.00
20101.02	Postfinance AG, Darlehen 20.08.14 -20.08.15	0.00			0.00
20101.03	Postfinance AG, Darlehen 24.07.14. - 24.07.15	0.00			0.00
20101.04	Postfinance AG, Darlehen 17.04. - 17.10.14	0.00			0.00
20101.05	Basellandschaftliche Kantonalbank, Darlehen bis 11.08.15	0.00			0.00
20101.06	Postfinance AG	1'000'000.00	4'019'000.00	5'019'000.00	0.00
<b>20102</b>	<b>Verbindlichkeiten gegenüber Banken</b>	<b>54'022.00</b>		<b>54'022.00</b>	
20102.01	Basellandschaftliche Kantonalbank	54'022.00		54'022.00	0.00

## Detaildarstellung

Konto	Bilanz HRM2 Bilanzgliederung HRM2	Bestand per 01.01.2016	Veränderungen		Bestand per 31.12.2016
			Zuwachs	Abgang	
<b>204</b>	<b>Passive Rechnungsabgrenzungen</b>	<b>682'623.73</b>	<b>278'409.29</b>	<b>682'623.73</b>	<b>278'409.29</b>
<b>2042</b>	<b>Passive Rechnungsabgrenzungen Steuern</b>	<b>470'000.00</b>		<b>470'000.00</b>	
<b>20420</b>	<b>Passive Rechnungsabgrenzungen Steuern</b>	<b>470'000.00</b>		<b>470'000.00</b>	
20420.01	Rechnungsabgrenzungen	470'000.00		470'000.00	0.00
<b>2045</b>	<b>Übrige passive Rechnungsabgrenzungen</b>	<b>212'623.73</b>	<b>218'395.59</b>	<b>212'623.73</b>	<b>218'395.59</b>
<b>20450</b>	<b>Übrige passive Rechnungsabgrenzungen</b>	<b>212'623.73</b>	<b>218'395.59</b>	<b>212'623.73</b>	<b>218'395.59</b>
20450.01	Rechnungsabgrenzungen	212'623.73	218'395.59	212'623.73	218'395.59
<b>2046</b>	<b>Passive Rechnungsabgrenzungen Investitionsrechnung</b>		<b>60'013.70</b>		<b>60'013.70</b>
<b>20460</b>	<b>Passive Rechnungsabgrenzungen Investitionsrechnung</b>		<b>60'013.70</b>		<b>60'013.70</b>
20460.01	Rechnungsabgrenzungen	0.00	60'013.70		60'013.70
<b>205</b>	<b>Kurzfristige Rückstellungen</b>	<b>300'000.00</b>	<b>1'192'800.00</b>	<b>300'000.00</b>	<b>1'192'800.00</b>
<b>2056</b>	<b>Rückstellungen für andere Ansprüche des Personals</b>	<b>300'000.00</b>	<b>1'192'800.00</b>	<b>300'000.00</b>	<b>1'192'800.00</b>
<b>20560</b>	<b>Rückstellungen für andere Ansprüche des Personals</b>	<b>300'000.00</b>	<b>1'192'800.00</b>	<b>300'000.00</b>	<b>1'192'800.00</b>
20560.01	BLPK Deckungslücke	0.00	1'192'800.00		1'192'800.00
20560.02	BLPK Deckungslücke Stadt Laufen	71'794.00		71'794.00	0.00
20560.03	BLPK Deckungslücke Zweckverbände	0.00			0.00
20560.04	BLPK Deckungslücke Lehrkräfte	228'206.00		228'206.00	0.00
<b>206</b>	<b>Langfristige Finanzverbindlichkeiten</b>	<b>19'000'000.00</b>	<b>6'000'000.00</b>		<b>25'000'000.00</b>
<b>2064</b>	<b>Darlehen</b>	<b>19'000'000.00</b>	<b>6'000'000.00</b>		<b>25'000'000.00</b>
<b>20640</b>	<b>Darlehen</b>	<b>19'000'000.00</b>	<b>6'000'000.00</b>		<b>25'000'000.00</b>
20640.01	Valiant Bank AG	1'000'000.00			1'000'000.00
20640.02	AHV Ausgleichsfonds	0.00			0.00
20640.03	Postfinance	1'000'000.00			1'000'000.00
20640.04	AHV Ausgleichsfonds	0.00			0.00
20640.05	AHV Ausgleichsfonds	2'000'000.00			2'000'000.00
20640.06	Postfinance	2'000'000.00			2'000'000.00
20640.07	Postfinance	1'000'000.00			1'000'000.00
20640.08	Postfinance	2'500'000.00			2'500'000.00
20640.09	Postfinance	2'000'000.00			2'000'000.00
20640.10	Postfinance	1'000'000.00			1'000'000.00
20640.11	Postfinance	1'500'000.00			1'500'000.00
20640.12	Postfinance	1'500'000.00			1'500'000.00
20640.13	Postfinance	1'500'000.00			1'500'000.00
20640.14	Postfinance	1'000'000.00			1'000'000.00
20640.15	Postfinance	1'000'000.00			1'000'000.00
20640.16	LU Pensionskasse	0.00	3'000'000.00		3'000'000.00
20640.17	Postfinance	0.00	1'500'000.00		1'500'000.00
20640.18	Postfinance	0.00	1'500'000.00		1'500'000.00

## Detaildarstellung

Konto	Bilanz HRM2 Bilanzgliederung HRM2	Bestand per 01.01.2016	Veränderungen		Bestand per 31.12.2016
			Zuwachs	Abgang	
<b>2069</b>	<b>Übrige langfristige Finanzverbindlichkeiten</b>				
<b>20690</b>	<b>Übrige langfristige Finanzverbindlichkeiten</b>				
20690.01	GASAG, nicht einbezahltes Aktienkapital	0.00			0.00
<b>208</b>	<b>Langfristige Rückstellungen</b>	<b>1'000'000.00</b>		<b>8'604.20</b>	<b>991'395.80</b>
<b>2083</b>	<b>Rückstellungen für nicht versicherte Schäden</b>	<b>1'000'000.00</b>		<b>8'604.20</b>	<b>991'395.80</b>
<b>20830</b>	<b>Rückstellungen für nicht versicherte Schäden</b>	<b>1'000'000.00</b>		<b>8'604.20</b>	<b>991'395.80</b>
20830.01	Areal Nau, Altlastenbeseitigung	1'000'000.00		8'604.20	991'395.80
<b>209</b>	<b>Fonds im Fremdkapital</b>	<b>810'156.85</b>		<b>11'178.85</b>	<b>798'978.00</b>
<b>2091</b>	<b>Fonds im Fremdkapital</b>	<b>810'156.85</b>		<b>11'178.85</b>	<b>798'978.00</b>
<b>20910</b>	<b>Ersatzabgaben für Schutzraumbauten</b>	<b>810'156.85</b>		<b>11'178.85</b>	<b>798'978.00</b>
20910.01	Schutzraumersatzabgabe	810'156.85		11'178.85	798'978.00
<b>29</b>	<b>Eigenkapital</b>	<b>15'476'315.33</b>	<b>647'406.85</b>	<b>1'404'240.21</b>	<b>14'719'481.97</b>
<b>290</b>	<b>Verpflichtungen/Vorschüsse gegenüber Spezialfinanzierungen</b>	<b>5'583'246.71</b>	<b>574'892.00</b>	<b>63'921.70</b>	<b>6'094'217.01</b>
<b>2900</b>	<b>Verpflichtungen/Vorschüsse gegenüber Spezialfinanzierungen</b>	<b>5'583'246.71</b>	<b>574'892.00</b>	<b>63'921.70</b>	<b>6'094'217.01</b>
<b>29001</b>	<b>Wasserversorgung</b>	<b>3'335'768.84</b>		<b>48'445.45</b>	<b>3'287'323.39</b>
29001.02	Eigenkapital Wasserversorgung	3'335'768.84		48'445.45	3'287'323.39
29001.03	WVB Sachwerte	0.00			0.00
29001.04	WVB Aktien	0.00			0.00
<b>29002</b>	<b>Abwasserbeseitigung</b>	<b>2'072'224.81</b>	<b>574'892.00</b>		<b>2'647'116.81</b>
29002.01	Eigenkapital Abwasserbeseitigung	2'072'224.81	574'892.00		2'647'116.81
<b>29003</b>	<b>Abfallbeseitigung</b>	<b>175'253.06</b>		<b>15'476.25</b>	<b>159'776.81</b>
29003.01	Eigenkapital Abfallbeseitigung	175'253.06		15'476.25	159'776.81
<b>291</b>	<b>Fonds im Eigenkapital</b>	<b>988'782.15</b>	<b>72'514.85</b>		<b>1'061'297.00</b>
<b>2910</b>	<b>Fonds im Eigenkapital</b>	<b>988'782.15</b>	<b>72'514.85</b>		<b>1'061'297.00</b>
<b>29100</b>	<b>Ersatzabgaben für Parkplatzbauten</b>	<b>961'432.85</b>	<b>40'548.80</b>		<b>1'001'981.65</b>
29100.01	Parkplatzersatzabgaben	961'432.85	40'548.80		1'001'981.65
<b>29102</b>	<b>Fonds nach Gemeindereglement</b>	<b>27'349.30</b>	<b>31'966.05</b>		<b>59'315.35</b>
29102.01	Energiesparmassnahmen	27'349.30	31'966.05		59'315.35
<b>296</b>	<b>Neubewertungsreserve</b>	<b>331'527.40</b>		<b>35'723.00</b>	<b>295'804.40</b>
<b>2960</b>	<b>Neubewertungsreserve</b>	<b>331'527.40</b>		<b>35'723.00</b>	<b>295'804.40</b>
<b>29600</b>	<b>Neubewertungsreserve</b>	<b>331'527.40</b>		<b>35'723.00</b>	<b>295'804.40</b>
29600.01	Neubewertungsreserve	331'527.40		35'723.00	295'804.40
<b>299</b>	<b>Bilanzüberschuss/-fehlbetrag</b>	<b>8'572'759.07</b>		<b>1'304'595.51</b>	<b>7'268'163.56</b>
<b>2999</b>	<b>Bilanzüberschuss/-fehlbetrag</b>	<b>8'572'759.07</b>		<b>1'304'595.51</b>	<b>7'268'163.56</b>

## Detaildarstellung

Konto	Bilanz HRM2 Bilanzgliederung HRM2	Bestand per 01.01.2016	Veränderungen		Bestand per 31.12.2016
			Zuwachs	Abgang	
<b>29990</b>	<b>Bilanzüberschuss/-fehlbetrag</b>	<b>8'572'759.07</b>		<b>1'304'595.51</b>	<b>7'268'163.56</b>
29990.01	Eigenkapital	8'572'759.07		1'304'595.51	7'268'163.56
	<b>Total Aktiven</b>	<b>43'562'047.16</b>	111'816'592.86	105'719'953.46	<b>49'658'686.56</b>
	<b>Total Passiven</b>	<b>43'562'047.16</b>	39'948'609.39	33'851'969.99	<b>49'658'686.56</b>
	Aktivenüberschuss				0.00

# Auflistung Investitionen Verwaltungsvermögen

Druckdatum: 30.05.2017

HRM2: Stadt Laufen

Konto	Bezeichnung	Beschluss		Kredit	Kumulierte Ausgaben bis 31.12.2015	Verbleibender Ausgabenbetrag per 31.12.2015	Ausgaben 2016	Verbleibender Ausgabenbetrag per 31.12.2016	Schlussabrechnung
		Datum	Art						
<b>0</b>	<b>Total</b>			21'824'788	10'068'072.87	22'630'009.80	4'154'187.29	18'475'822.51	
0220.5200.01	<b>ALLGEMEINE VERWALTUNG</b>			40'000	37'022.40		656.65	-656.65	
	O Homepage	29.11.2012	GV	40'000	37'022.40		656.65	-656.65	25.07.16
<b>1</b>	<b>ÖFFENTLICHE SICHERHEIT</b>			1'240'000	714'595.70	525'404.30		525'404.30	
1500.5620.01	O Verbund Stützpunktfeuerwehr, Invenstionsbeitrag neues Feuerwehrmagazin	16.06.2011	GV	620'000	714'595.70	-94'595.70		-94'595.70	
1501.5000.01	O Feuerwehrmagazin, Landkauf Parz. 534		SR12						
1501.5040.01	O Neubau, Feuerwehrmagazin	16.06.2011	GV	620'000		620'000.00		620'000.00	
1501.6320.01	O Verbundgemeinde, Investitionsbeitrag an Neubau Feuerwehrmagazin	16.06.2011	GV						
<b>2</b>	<b>BILDUNG</b>			1'150'000	10'000.00	1'140'000.00	38'095.45	1'101'904.55	25.07.16
2171.5040.01	O Kindergarten Langhag, Sanierung	29.11.2012	GV	10'000	10'000.00				
2171.5040.01	O Kindergarten Langhagweg, Sanierungskosten	15.12.2016	GV	1'100'000		1'100'000.00		1'100'000.00	
2171.5290.01	O Langhagweg, Projektkredit	26.03.2015	GV	40'000		40'000.00	38'095.45	1'904.55	28.03.17
2171.6000.01	O Parzelle 3147, Verkauf Langhagweg 57 und Brislachstrasse 58	22.02.2016	SR						
<b>3</b>	<b>KULTUR UND FREIZEIT</b>			3'082'800	1'518'150.65	1'564'649.35	1'234'988.10	329'661.25	
3110.5040.02	O Museum, Sanierung Religionszimmer	15.12.2016	GV	34'000		34'000.00		34'000.00	
3120.5060.02	O Brunnensanierungen 4. Etappe	15.12.2016	GV	20'000		20'000.00		20'000.00	
3120.5090.01	O Bauinventar Altstadt	12.12.2013	GV	30'000	10'299.10	19'700.90	5'812.60	13'888.30	
3210.5040.01	O Amthausgasse, Sanierung Scheune	19.06.2014	GV	2'680'000	1'289'569.70	1'390'430.30	1'204'362.50	186'067.80	
3290.5650.01	O Weihnachtsbeleuchtung	11.12.2014	GV	50'000	11'285.00	38'715.00		38'715.00	
3411.5040.01	O Freibad Nau, Sanierungen	15.12.2016	GV	83'800	67'136.15	16'663.85	21'259.80	-4'595.95	
3413.5060.02	O Eishalle, Sanierung HKL Mechanik und Steuerung	11.12.2014	GV	160'000	139'860.70	20'139.30	3'553.20	16'586.10	
3414.5030.02	O Nau, neues Trainingsfeld	12.12.2013	GV	25'000		25'000.00		25'000.00	
<b>6</b>	<b>GEMEINDESTRASSEN</b>			7'337'000	4'209'702.30	2'852'118.85	1'182'800.70	1'814'318.15	15.05.17
6150.5000.01	O Parzelle 1344, Landparzelle Werkhofgebäude	22.02.2016	SR	585'000		585'000.00		585'000.00	
6150.5010.05	O Schulweg, Sicherheitsmassnahmen "Laufen-Ost"	29.11.2012	GV	90'000	12'610.10	77'389.90		77'389.90	
6150.5010.07	O Rebenhöweg, Strassensanierung	12.12.2013	GV	45'000					22.08.16
6150.5010.08	O Korkstrasse, Sanierung Erschliessungsstrasse	03.05.2010	SR	22'000	71'133.15				22.08.16

# Auflistung Investitionen Verwaltungsvermögen

Druckdatum: 30.05.2017

HRM2: Stadt Laufen

Konto	Bezeichnung	Beschluss		Kredit	Kumulierte Ausgaben bis 31.12.2015	Verbleibender Ausgabenbetrag per 31.12.2015	Ausgaben 2016	Verbleibender Ausgabenbetrag per 31.12.2016	Schlussabrechnung
		Datum	Art						
6150.5010.09	O Niedere Höheweg	11.12.2014	GV	290'000	157'731.10		890.25	-890.25	15.12.16
6150.5010.10	O Diverse werterhaltende Investitionen	11.12.2014	GV	3'500'000	3'267'627.30	232'372.70	109'526.15	122'846.55	
6150.5010.12	O Weststrasse, Strassenbau	19.06.2014	GV	1'100'000	366'592.60	733'407.40	408'580.45	324'826.95	
6150.5010.13	O Bierkellerweg	11.12.2014	GV	50'000		50'000.00		50'000.00	
6150.5010.19	O Schliffweg, Bahnunterführung	10.12.2015	GV	50'000		50'000.00		50'000.00	
6150.5010.20	O Viehmarktplatz	15.12.2016	GV	95'000		95'000.00		95'000.00	
6150.5010.21	O Schliffmatt, Sanierungen	15.12.2016	GV	50'000		50'000.00		50'000.00	
6150.5060.01	O Holder, Geräteträger C370	11.12.2014	GV	150'000	169'956.90				09.05.16
6150.5060.04	O Bahnhofstrasse, Beleuchtung Gemeindestrassen	11.12.2014	GV	80'000					22.08.16
6150.5060.05	O Bahnhofstrasse, Beleuchtung Kantonsstrasse	11.12.2014	GV	100'000	2'491.70	97'508.30	-2'491.70	100'000.00	
6150.5060.06	O Holder, Geräteträger C270	10.12.2015	GV	80'000		80'000.00	80'287.55	-287.55	06.02.17
6150.5060.07	O Ersatz Beleuchtungskörper	15.12.2016	GV	60'000		60'000.00		60'000.00	
6150.5060.08	O Holder 270, Schneepflug und Salzstreuer	15.12.2016	GV	33'000		33'000.00		33'000.00	06.02.17
6150.5290.01	O Diebachstrasse - Schliffweg, Gesamtprojekt	13.09.2001	GV	160'000	154'632.40	5'367.60	509.85	4'857.75	
6150.5290.05	O Werkhof Planung	15.12.2016	GV	50'000	6'927.05	43'072.95	498.15	42'574.80	
6150.6372.01	O Drosselweg, Eigentümerbeiträge	17.06.2010	GV	87'000					25.09.14
6150.6372.03	O Weststrasse, Grundeigentümerbeiträge	19.06.2014	GV	660'000		660'000.00		660'000.00	
<b>7</b>	<b>UMWELT UND RAUMORDNUNG</b>			<b>8'798'288</b>	<b>3'547'395.82</b>	<b>16'402'343.30</b>	<b>1'627'112.44</b>	<b>15'697'910.51</b>	
7101.5030.01	O Wasserverbindungsleitung Laufen - Röschenz	29.11.2012	GV	190'000	111'301.10	78'698.90		78'698.90	
7101.5030.07	O Weststrasse, Wasserleitung	19.06.2014	GV	130'000	140'191.95	-10'191.95	-36'000.45	25'808.50	
7101.5030.09	O Niedere Höheweg	11.12.2014	GV	480'000	264'734.00		1'789.00	-1'789.00	25.07.16
7101.5030.11	O Bahnhofstrasse	11.12.2014	GV	190'000	141'319.25	48'680.75		48'680.75	
7101.5030.12	O Falkenweg	10.12.2015	GV	90'000		90'000.00	69'526.00	20'474.00	09.01.17
7101.5030.14	O Röschenzstrasse		GV						
7101.5030.15	O Schliffmatt	15.12.2016	GV	150'000		150'000.00		150'000.00	
7101.5040.02	O Reservoir "Fluh"	28.03.2017	GV	410'000	3'927.50	406'072.50	9'000.00	397'072.50	
7101.5040.03	O Reservoir "Bromberg"	25.09.2014	GV	440'000	375'350.85		-7'024.75	7'024.75	15.12.16
7101.5040.04	O Pumpwerk Birshalden, Kredit Bauprojekt	03.04.2014	GV	65'000	63'755.50	1'244.50	8'939.70	-7'695.20	
7101.5040.05	O Pumpwerk Birshalden, Baukredit	11.12.2014	GV	1'700'000	74'921.15	1'625'078.85	1'117'008.49	508'070.36	

# Auflistung Investitionen Verwaltungsvermögen

HRM2: Stadt Laufen

Druckdatum: 30.05.2017

Konto	Bezeichnung	Beschluss		Kredit	Kumulierte Ausgaben bis 31.12.2015	Verbleibender Ausgabenbetrag per 31.12.2015	Ausgaben 2016	Verbleibender Ausgabenbetrag per 31.12.2016	Schlussabrechnung
		Datum	Art						
7101.5060.01	O Pumpwerk Birshalden, Sofortmassnahmen	20.06.2011	SR		79'622.35				18.07.16
7101.5060.02	O PW Birshalden, Erneuerung Steuerung	12.12.2013	GV	650'000	394'820.85		-7'236.80	7'236.80	17.03.16
7101.5060.03	O PW Birshalden, Ersatz Steuerung	13.06.2013	GV	40'000	40'788.80				17.03.16
7101.5090.01	O Genereller Wasserplan (GWP)	12.12.2013	GV	50'000	38'209.45		4'881.60	-4'881.60	11.04.16
7101.5090.02	O Birshalden, Schutzzone	30.06.2014	SR	13'000	9'815.40	3'184.60	-2'319.80	5'504.40	06.02.17
7101.5090.03	O Aegerten, Altlastenuntersuchung	01.12.2014	SR	17'288	30'917.70	-13'629.70	4'622.00	-18'251.70	
7101.5290.01	O Wassernetz, Dokumentation Zustandsanalyse	29.11.2012	GV	40'000					22.08.16
7101.5290.02	O Pumpwerk Birshalden, Grundwasserschutzzone	20.09.2007	GV	250'000	2'418.37	247'581.63	13'956.60	233'625.03	
7101.5290.03	O Sanierung Pumpwerk Birshalden, Vorprojekt	13.06.2013	GV	35'000	28'469.90				15.12.16
7101.5290.04	O Wassernetz, Dokumentation	12.12.2013	GV	40'000					22.08.16
7101.6310.01	O Kantons-und Bundesbeiträge		GV			401'037.25		401'037.25	
7101.6371.01	O Wasseranschlussgebühren		GV			6'356'101.26		6'356'101.26	
7101.6372.01	O Drosselweg, Eigentümerbeiträge		GV	8'000		8'000.00		8'000.00	
7201.5030.01	O Korkstrasse, Sanierung / Erneuerung Kanalisation	17.06.2010	GV	10'000					22.08.16
7201.5030.02	O Diebach, Kanalisation	29.11.2012	GV	140'000					22.08.16
7201.5030.03	O GEP-Massnahmen	10.12.2015	GV	50'000		50'000.00	4'951.50	45'048.50	
7201.5030.06	O Weststrasse, Kanalisationsleitung	19.06.2014	GV	190'000	111'410.00	78'590.00	-8'386.10	86'976.10	
7201.5030.07	O Niedere Höheweg	11.12.2014	GV	470'000	311'946.20				25.07.16
7201.5030.08	O Sanierungsprogramm	12.12.2013	GV	80'000					22.08.16
7201.5030.09	O Bahnhofstrasse	11.12.2014	GV	150'000	77'289.55	72'710.45	2'887.95	69'822.50	
7201.5030.10	O Müsch, Entwässerung	11.12.2014	GV	200'000	200'000.05				18.07.16
7201.5030.12	O Brislachstrasse	15.12.2016	GV	50'000		50'000.00	2'884.00	47'116.00	
7201.5030.13	O Schilffmatt	15.12.2016	GV	50'000		50'000.00		50'000.00	
7201.5290.01	O Genereller Entwässerungsplan, Anpassungen	29.09.2011	GV	65'000	68'698.60				15.12.16
7201.5640.01	O Hinterfeld	15.12.2016	GV	50'000		50'000.00		50'000.00	
7201.6371.01	O Kanalisationsanschlussgebühren		GV			4'206'075.61		4'206'075.61	
7201.6371.02	O ARA-Einkaufsgebühren		GV			1'175'595.95		1'175'595.95	
7400.5040.01	O Eissport- und Freizeithalle, Hochwasserschutzmassnahmen	29.11.2012	GV	50'000					22.08.16
7400.5610.01	O Hochwasserschutzprojekt	18.06.2015	GV	190'000	46'407.75	143'592.25	30'061.70	113'530.55	
7710.5090.01	O Friedhof, Mauersanierung Teil 1	11.12.2014	GV	65'000	60'463.85	4'536.15		4'536.15	



# Auflistung Investitionen Verwaltungsvermögen

Druckdatum: 30.05.2017

HRM2: Stadt Laufen

Konto	Bezeichnung	Beschluss		Kredit	Kumulierte Ausgaben bis 31.12.2015	Verbleibender Ausgabenbetrag per 31.12.2015	Ausgaben 2016	Verbleibender Ausgabenbetrag per 31.12.2016	Schlussabrechnung
		Datum	Art						
7710.5090.02	O Friedhof, Mauersanierung Teil 2	15.12.2016	GV	30'000		30'000.00		30'000.00	
7900.5290.01	O Gefahrenkarte	11.12.2014	GV	50'000	18'312.00	31'688.00	2'529.80	29'158.20	
7900.5290.02	O STEP, Rahmenkredit Stadtentwicklungsprogramm	08.12.2011	GV	1'920'000	852'303.70	1'067'696.30	415'042.00	652'654.30	
7900.5290.04	O Quartier Nau, Planung Raumentwicklung	10.12.2015	GV						
<b>8</b>	<b>VOLKSWIRTSCHAFT</b>			<b>156'700</b>	<b>24'206.00</b>	<b>132'494.00</b>	<b>70'533.95</b>	<b>61'960.05</b>	
8120.5620.01	O Gesamtmodernisation Wahlen, Beteiligung Stadt Laufen	15.03.2007	GV	56'700	24'206.00	32'494.00	2'500.00	29'994.00	
8730.5060.01	O Energetische Massnahmen an Gemeindegenschaften	10.12.2015	GV	100'000		100'000.00	68'033.95	31'966.05	
<b>9</b>	<b>FINANZEN UND STEUERN</b>			<b>20'000</b>	<b>7'000.00</b>	<b>13'000.00</b>		<b>13'000.00</b>	
9633.5290.02	O Amthausgasse 3, Projekt Innensanierung für Nutzungsänderung	11.12.2014	GV	20'000	7'000.00	13'000.00		13'000.00	

# Auszug aus der Anlagebuchhaltung des Verwaltungsvermögens

AUSZUG AUS DER ANLAGEBUCHHALTUNG												
Konto	Bezeichnung	Parzelle	Fläche in m2	Jahr der ersten Abschreibung	Nutzungsdauer kategorisiert	Anschaffungswert		Buchwert 01.01.2016	Investitionen		Abschreibungen planmässig	Buchwert 31.12.2016
						Brutto	Netto		Ausgaben	Einnahmen		
						Fr.	Fr.		Fr.	Fr.		
14	Verwaltungsvermögen					Fr. 30'929'370.00	Fr. 28'964'664.00	Fr. 28'628'620.25	Fr. 4'202'036.64	Fr. 517'879.65	Fr. 1'221'634.10	Fr. 31'089'143.14
140	Sachanlagen					Fr.	Fr.	Fr. 2'001'515.80	Fr. 585'010.00	Fr.	Fr.	Fr. 2'586'525.80
14000	Grundstücke					Fr.	Fr.	Fr. 2'001'515.80	Fr. 585'010.00	Fr.	Fr.	Fr. 2'586'525.80
14000.02	Allgemeiner Haushalt	120	4797	Vor 2014								
14000.03	Bromberg	138	977	Vor 2014								
14000.04	Rennmattstrasse	195	25	Vor 2014								
14000.05	Hinterer Gasse	196	106	Vor 2014								
14000.06	Stadt	217	27	Vor 2014								
14000.07	Langhagweg	693	46	Vor 2014								
14000.08	Kempfen	803	656	Vor 2014								
14000.09	St. Martinsweg	807	2246	Vor 2014								
14000.10	Vorstadt	886	55	Vor 2014								
14000.11	Vorstadt	891	75	Vor 2014								
14000.12	Schützenweg	1008	4961	Vor 2014								
14000.13	Holmatt	1178	199	Vor 2014								
14000.14	Langhagweg	1330	32	Vor 2014								
14000.15	Mühlenweg	1672	1116	Vor 2014								
14000.16	Schliffweg	1496	11865	Vor 2014								
14000.17	Neustrasse	1530	9726	Vor 2014								
14000.18	Bunte	1656	827	Vor 2014								
14000.19	Schliffweg	1719	21234	Vor 2014								
14000.20	Herzogmätteli	1749	11736	Vor 2014								
14000.21	Anthausgasse	1788	126	Vor 2014								
14000.22	Vorstadtplatz	1792	1671	Vor 2014								
14000.23	Viehmarktgasse	1802	741	Vor 2014								
14000.24	Vorstadt	1914	105	Vor 2014								
14000.25	Naustrasse	1944	13794	Vor 2014								
14000.26	Chilchrei	1978	12537	Vor 2014								
14000.27	Chilchrei	1983	509	Vor 2014								
14000.28	Seidenweg	2007	1300	Vor 2014								
14000.29	Anthausgasse	2110	471	Vor 2014								
14000.30	Beim Walchenbrunnen	2234	837	Vor 2014								
14000.31	Neumatt	2304	3831	Vor 2014								
14000.32	Stenackerweg	2367	30421	Vor 2014								
14000.33	Rennmatt	2375	5300	Vor 2014								
14000.34	Dürrenbodenweg	2720	660	Vor 2014								
14000.35	Anthausgasse	2776	8699	Vor 2014								
14000.36	Neimatt	2777	879	Vor 2014								
14000.37	Im Nau	2922	245	Vor 2014								
14000.38	Lochfeld	2949	24	Vor 2014								
14000.39	Vorstadt	2950	22	Vor 2014								
14000.40	Vorderer Blühlöhle	2971	135	Vor 2014								
14000.41	Pfaffenberg	3099	933	Vor 2014								
14000.42	Sandloch	3145	3100	Vor 2014								
14000.43	Sandloch	3146	297	Vor 2014								
14000.44	Sandloch	3147	425	Vor 2014								
14000.45	Tschambol	3657	1697	Vor 2014								
14000.46	Neumatt	3692	558	Vor 2014								
14000.47	Schlyfli	3916	111	Vor 2014								
14000.48	Neumatt	3918	1107	Vor 2014								
14000.49	Melersacker	4137	244	Vor 2014								
14000.50	Neumatt	4649	3160	Vor 2014								
14000.51	Eichhollen	99	1400	Vor 2014								
14000.52	Hinterer Gasse	206	16	Vor 2014								
14000.53	Hinterer Gasse	247	12	Vor 2014								
14000.54	Nau	501	55	Vor 2014								

AUSZUG AUS DER ANLAGEBUCHHALTUNG

2016

Konto	Bezeichnung	Parzelle	Fläche in m2	Jahr der ersten Abschreibung	Nutzungsdauer kategorisiert	Anschaffungswert		Buchwert 01.01.2016	Investitionen		Abschreibungen planmässig	Buchwert 31.12.2016
						Brutto	Netto		Ausgaben	Einnahmen		
14000.55	Rennmatt	551	119	Vor 2014				Fr. -	Fr. 1.00	Fr. -	Fr. -	Fr. 1.00
14000.56	Vorstadt	981	30	Vor 2014				Fr. -	Fr. 1.00	Fr. -	Fr. -	Fr. 1.00
14000.57	Bruggmattweg	1046	291	Vor 2014				Fr. -	Fr. 1.00	Fr. -	Fr. -	Fr. 1.00
14000.58	Vorstadt	2959	992	Vor 2014				Fr. -	Fr. 1.00	Fr. -	Fr. -	Fr. 1.00
14000.59	Bunte	2960	383	Vor 2014				Fr. -	Fr. 1.00	Fr. -	Fr. -	Fr. 1.00
14000.60	Vordere Bleihölle	3097	104	Vor 2014				Fr. -	Fr. 1.00	Fr. -	Fr. -	Fr. 1.00
14001.02	Mühlentweg	40	956	Vor 2014				Fr. -	Fr. -	Fr. -	Fr. -	Fr. -
14001.03	Difflingen / Jostenmattweg	1629	633	Vor 2014				Fr. -	Fr. -	Fr. -	Fr. -	Fr. -
14001.04	Bromberg	2344	4916	Vor 2014				Fr. -	Fr. -	Fr. -	Fr. -	Fr. -
14001.05	Röschenz / Fluhalden	2081	869	Vor 2014				Fr. -	Fr. -	Fr. -	Fr. -	Fr. -
14001.06	Steinackerweg	2678	2581	Vor 2014				Fr. -	Fr. -	Fr. -	Fr. -	Fr. -
14001.07	Deisbergerstrasse	2773	6316	Vor 2014				Fr. -	Fr. -	Fr. -	Fr. -	Fr. -
14001.08	Röschenz / Hinter der Mühle	1347	4528	Vor 2014				Fr. -	Fr. -	Fr. -	Fr. -	Fr. -
1401	Strassen/Verkehrswege						Fr. 1'361'141.60	Fr. -	Fr. 533'638.55	Fr. 450.00	Fr. 93'843.45	Fr. 1'919'991.40
14010.02	Lochbruggstrasse	9	4922	Vor 2014			Fr. 1'482'846.30	Fr. -	Fr. 533'638.55	Fr. 450.00	Fr. 93'843.45	Fr. 1'919'991.40
14010.03	Lochfeldweg	10	200	Vor 2014			Fr. -	Fr. 1.00	Fr. -	Fr. -	Fr. -	Fr. 1.00
14010.04	Malersackerweg	12	2452	Vor 2014			Fr. -	Fr. 1.00	Fr. -	Fr. -	Fr. -	Fr. 1.00
14010.05	Bromberg	339	5718	Vor 2014			Fr. -	Fr. 1.00	Fr. -	Fr. -	Fr. -	Fr. 1.00
14010.06	Westrasse	375	613	Vor 2014			Fr. -	Fr. 1.00	Fr. -	Fr. -	Fr. -	Fr. 1.00
14010.07	Durrenbodenweg	478	1246	Vor 2014			Fr. -	Fr. 2862.80	Fr. -	Fr. -	Fr. -	Fr. 2448.50
14010.08	Schützenweg	581	3480	Vor 2014			Fr. -	Fr. 271'17.60	Fr. -	Fr. -	Fr. -	Fr. 3'031.75
14010.09	Westrasse	583	2175	Vor 2014			Fr. -	Fr. 13'550.00	Fr. -	Fr. -	Fr. -	Fr. 1'514.90
14010.10	Niedere Höheweg	966	669	Vor 2014			Fr. -	Fr. 3743.00	Fr. -	Fr. -	Fr. -	Fr. 418.50
14010.100	Brislachstrasse	4141	1674	Vor 2014			Fr. -	Fr. 9'095.20	Fr. -	Fr. -	Fr. -	Fr. 1'016.80
14010.101	Brislachstrasse	4142	4048	Vor 2014			Fr. -	Fr. 21'994.20	Fr. -	Fr. -	Fr. -	Fr. 2'458.90
14010.102	Meiersseger	4249	737	Vor 2014			Fr. -	Fr. 4'041.50	Fr. -	Fr. -	Fr. -	Fr. 451.85
14010.103	Brücken			Vor 2014			Fr. -	Fr. 1.00	Fr. -	Fr. -	Fr. -	Fr. 1.00
14010.11	Breitenbachweg	1007	836	Vor 2014			Fr. -	Fr. 4'118.20	Fr. -	Fr. -	Fr. -	Fr. 480.45
14010.12	Bruggmattweg	1067	1364	Vor 2014			Fr. -	Fr. 7'410.60	Fr. -	Fr. -	Fr. -	Fr. 828.55
14010.13	Langhagweg	1176	2377	Vor 2014			Fr. -	Fr. 12'914.60	Fr. -	Fr. -	Fr. -	Fr. 1'443.85
14010.14	Norimatt	1206	277	Vor 2014			Fr. -	Fr. 1'504.40	Fr. -	Fr. -	Fr. -	Fr. 168.20
14010.15	Bleihollenweg	1233	2546	Vor 2014			Fr. -	Fr. 13'832.60	Fr. -	Fr. -	Fr. -	Fr. 1'546.45
14010.16	Räbagger	1267	298	Vor 2014			Fr. -	Fr. 14'118.20	Fr. -	Fr. -	Fr. -	Fr. 158.50
14010.16	Räbagger	1267	298	Vor 2014			Fr. -	Fr. -	Fr. 8'000.00	Fr. 450.00	Fr. -	Fr. -
14010.17	Steinackerweg	1368	1214	Vor 2014			Fr. -	Fr. 6'596.00	Fr. -	Fr. -	Fr. -	Fr. 737.35
14010.18	Grabenweg	1468	340	Vor 2014			Fr. -	Fr. 1846.80	Fr. -	Fr. -	Fr. -	Fr. 206.45
14010.19	Norimatt	1512	456	Vor 2014			Fr. -	Fr. 2477.20	Fr. -	Fr. -	Fr. -	Fr. 276.95
14010.20	Hinterfeldstrasse	1540	3767	Vor 2014			Fr. -	Fr. 20466.80	Fr. -	Fr. -	Fr. -	Fr. 2288.15
14010.200	Strassensanierungen 2014			2015			Fr. -	Fr. 146'244.65	Fr. -	Fr. -	Fr. -	Fr. 3'656.05
14010.201	Strassensanierungen 2015			2016			Fr. -	Fr. 687'533.40	Fr. -	Fr. -	Fr. -	Fr. 17'188.35
14010.20	Strassensanierungen 2016			2017			Fr. -	Fr. 527'638.55	Fr. -	Fr. -	Fr. -	Fr. 527'638.55
14010.21	Planetenweg	1569	3510	Vor 2014			Fr. -	Fr. 19'070.20	Fr. -	Fr. -	Fr. -	Fr. 2'132.10
14010.22	Centralstrasse	1615	676	Vor 2014			Fr. -	Fr. 3'673.00	Fr. -	Fr. -	Fr. -	Fr. 410.60
14010.23	Röschenz / Hagebueche	1627	27	Vor 2014			Fr. -	Fr. 145.50	Fr. -	Fr. -	Fr. -	Fr. 129.10
14010.24	Mühlweg	1672	1116	Vor 2014			Fr. -	Fr. 6'063.00	Fr. -	Fr. -	Fr. -	Fr. 677.90
14010.25	Brislachstrasse / Langhagweg	1698	1752	Vor 2014			Fr. -	Fr. 9'518.40	Fr. -	Fr. -	Fr. -	Fr. 1'064.15
14010.26	Galgemättli	1720	921	Vor 2014			Fr. -	Fr. 5'003.40	Fr. -	Fr. -	Fr. -	Fr. 559.45
14010.27	Rebenweg	1755	480	Vor 2014			Fr. -	Fr. 2'607.00	Fr. -	Fr. -	Fr. -	Fr. 291.50
14010.28	Oberlor			Vor 2014			Fr. -	Fr. 19'222.00	Fr. -	Fr. -	Fr. -	Fr. 2'149.10
14010.29	Hohlgasse	1876	2384	Vor 2014			Fr. -	Fr. 12'951.80	Fr. -	Fr. -	Fr. -	Fr. 1'448.10
14010.30	Vorstadtplatz	1959	319	Vor 2014			Fr. -	Fr. 17'326.00	Fr. -	Fr. -	Fr. -	Fr. 193.75
14010.31	Naurstrasse	2001	1083	Vor 2014			Fr. -	Fr. 5'884.20	Fr. -	Fr. -	Fr. -	Fr. 657.50
14010.32	In den Röhren	2073	78	Vor 2014			Fr. -	Fr. 423.20	Fr. -	Fr. -	Fr. -	Fr. 47.35
14010.33	BKW Strasse	2085	961	Vor 2014			Fr. -	Fr. 5'221.40	Fr. -	Fr. -	Fr. -	Fr. 583.75
14010.34	Rampfenweg	2088	812	Vor 2014			Fr. -	Fr. 4'411.20	Fr. -	Fr. -	Fr. -	Fr. 493.20
14010.35	Saldenweg	2119	1536	Vor 2014			Fr. -	Fr. 8'345.00	Fr. -	Fr. -	Fr. -	Fr. 833.05
14010.36	Birshalden	2149	2149	Vor 2014			Fr. -	Fr. 11'675.80	Fr. -	Fr. -	Fr. -	Fr. 1'305.35
14010.37	Schliffmatt	2215	511	Vor 2014			Fr. -	Fr. 3'047.40	Fr. -	Fr. -	Fr. -	Fr. 340.75
14010.38	Weiherweg	2293	597	Vor 2014			Fr. -	Fr. 3'243.40	Fr. -	Fr. -	Fr. -	Fr. 362.60
14010.39	Langhagweg	2302	2628	Vor 2014			Fr. -	Fr. 14'278.40	Fr. -	Fr. -	Fr. -	Fr. 1'596.35



AUSZUG AUS DER ANLAGEBUCHHALTUNG

2016

Konto	Bezeichnung	Parzelle	Fläche in m2	Jahr der ersten Abschreibung	Nutzungsdauer kategorisiert	Anschaffungswert		Buchwert 01.01.2016	Investitionen		Abschreibungen planmässig	Buchwert 31.12.2016
						Brutto	Netto		Ausgaben	Einnahmen		
14020	Wasserbau					Fr.	Fr.	Fr.	Fr.	Fr.	Fr.	Fr.
14020.02	Wasserleitungen			Vor 2014				Fr.	Fr.	Fr.	Fr.	Fr.
14020.03	Rentnieren			Vor 2014				Fr.	Fr.	Fr.	Fr.	Fr.
1403	Ubrige Tiefbauten					Fr.	Fr.	Fr.	Fr.	Fr.	Fr.	Fr.
14030.02	Allgemeiner Haushalt	1496	11885	Vor 2014		Fr.	Fr.	Fr.	Fr.	Fr.	Fr.	Fr.
14030.03	Schliffweg 7	1944	13794	Vor 2014		Fr.	Fr.	Fr.	Fr.	Fr.	Fr.	Fr.
14030.04	Areal Nau	1978	12537	Vor 2014		Fr.	Fr.	Fr.	Fr.	Fr.	Fr.	Fr.
14031	Wasserversorgung					Fr.	Fr.	Fr.	Fr.	Fr.	Fr.	Fr.
14031.02	Wasserleitungsnetz 2014			2015	50	Fr.	Fr.	Fr.	Fr.	Fr.	Fr.	Fr.
14031.03	Wasserleitungsnetz 2015			2016	50	Fr.	Fr.	Fr.	Fr.	Fr.	Fr.	Fr.
14031.03	Wasserleitungsnetz 2016			2017	50	Fr.	Fr.	Fr.	Fr.	Fr.	Fr.	Fr.
14032	Abwasserbeseitigung					Fr.	Fr.	Fr.	Fr.	Fr.	Fr.	Fr.
14032.02	Kanalisationsnetz 2014			2015	50	Fr.	Fr.	Fr.	Fr.	Fr.	Fr.	Fr.
14032.03	Kanalisationsnetz 2015			2016	50	Fr.	Fr.	Fr.	Fr.	Fr.	Fr.	Fr.
14032.03	Kanalisationsnetz 2016			2017	50	Fr.	Fr.	Fr.	Fr.	Fr.	Fr.	Fr.
1404	Hochbauten					Fr.	Fr.	Fr.	Fr.	Fr.	Fr.	Fr.
14040.02	Allgemeiner Haushalt	195	25	Vor 2014	30	Fr.	Fr.	Fr.	Fr.	Fr.	Fr.	Fr.
14040.03	Neutrassie 63	1550	9726	Vor 2014	30	Fr.	Fr.	Fr.	Fr.	Fr.	Fr.	Fr.
14040.04	Schwimmbad Nau	1719	21234	Vor 2014	30	Fr.	Fr.	Fr.	Fr.	Fr.	Fr.	Fr.
14040.05	Primarschulgebäude HRM1	1749	11736	Vor 2014	30	Fr.	Fr.	Fr.	Fr.	Fr.	Fr.	Fr.
14040.06	Arntshausgasse 1 / 3	1788	126	Vor 2014	30	Fr.	Fr.	Fr.	Fr.	Fr.	Fr.	Fr.
14040.07	Vorstadtplatz 2	1792	1671	Vor 2014	30	Fr.	Fr.	Fr.	Fr.	Fr.	Fr.	Fr.
14040.08	Eisport- und Freizeithalle	1944	13794	Vor 2014	30	Fr.	Fr.	Fr.	Fr.	Fr.	Fr.	Fr.
14040.09	Arntshausgasse	2776	8699	Vor 2014	30	Fr.	Fr.	Fr.	Fr.	Fr.	Fr.	Fr.
14040.10	Steinackerweg 17	2367	30421	Vor 2014	30	Fr.	Fr.	Fr.	Fr.	Fr.	Fr.	Fr.
14040.11	Rennmattstrasse 71	2375	5300	Vor 2014	30	Fr.	Fr.	Fr.	Fr.	Fr.	Fr.	Fr.
14040.12	Langhagweg 70	3145	3100	Vor 2014	30	Fr.	Fr.	Fr.	Fr.	Fr.	Fr.	Fr.
14040.13	Oberfor	1769	3538	Vor 2014	30	Fr.	Fr.	Fr.	Fr.	Fr.	Fr.	Fr.
14040.14	F-C-Garderobe			Vor 2014	30	Fr.	Fr.	Fr.	Fr.	Fr.	Fr.	Fr.
14040.15	Gymnasium			Vor 2014	30	Fr.	Fr.	Fr.	Fr.	Fr.	Fr.	Fr.
14040.16	Militärturnkurt			Vor 2014	30	Fr.	Fr.	Fr.	Fr.	Fr.	Fr.	Fr.
14040.17	Untertor			Vor 2014	30	Fr.	Fr.	Fr.	Fr.	Fr.	Fr.	Fr.
14040.18	Rennmattstrasse 63			Vor 2014	30	Fr.	Fr.	Fr.	Fr.	Fr.	Fr.	Fr.
14040.19	Hauswirtschaft			Vor 2014	30	Fr.	Fr.	Fr.	Fr.	Fr.	Fr.	Fr.
14040.20	Öffentliche Toiletten			Vor 2014	30	Fr.	Fr.	Fr.	Fr.	Fr.	Fr.	Fr.
14040.21	Saldenweg	1496	11885	Vor 2014	30	Fr.	Fr.	Fr.	Fr.	Fr.	Fr.	Fr.
14040.22	Primarschulgebäude HRM2	1749	11736	Vor 2014	30	Fr.	Fr.	Fr.	Fr.	Fr.	Fr.	Fr.
14040.24	Friedhof St. Martin			2015	40	Fr.	Fr.	Fr.	Fr.	Fr.	Fr.	Fr.
14040.25	Hochwasserschutzbauten			2016	30	Fr.	Fr.	Fr.	Fr.	Fr.	Fr.	Fr.
14040.26	Nau Freibad			2016	30	Fr.	Fr.	Fr.	Fr.	Fr.	Fr.	Fr.
14040.27	Bibliothek			2016	30	Fr.	Fr.	Fr.	Fr.	Fr.	Fr.	Fr.
14040.28	Eisport- und Freizeithalle			2016	30	Fr.	Fr.	Fr.	Fr.	Fr.	Fr.	Fr.
14040.29	Amishauscheune			2016	30	Fr.	Fr.	Fr.	Fr.	Fr.	Fr.	Fr.
14040.30	Friedhof St. Martin			2017	30	Fr.	Fr.	Fr.	Fr.	Fr.	Fr.	Fr.
14040.28	Eisport- und Freizeithalle / Sanierungen	1944		2017	30	Fr.	Fr.	Fr.	Fr.	Fr.	Fr.	Fr.
14040.26	Nau Freibad			2017	30	Fr.	Fr.	Fr.	Fr.	Fr.	Fr.	Fr.
14040.25	Hochwasserschutzbauten			2017	30	Fr.	Fr.	Fr.	Fr.	Fr.	Fr.	Fr.
14041	Wasserversorgung					Fr.	Fr.	Fr.	Fr.	Fr.	Fr.	Fr.
14041.02	Reservoire 2015			2015	50	Fr.	Fr.	Fr.	Fr.	Fr.	Fr.	Fr.
14041.03	Reservoire 2016			2016	50	Fr.	Fr.	Fr.	Fr.	Fr.	Fr.	Fr.
14041.03	Reservoire 2016			2017	50	Fr.	Fr.	Fr.	Fr.	Fr.	Fr.	Fr.
1405	Waldungen					Fr.	Fr.	Fr.	Fr.	Fr.	Fr.	Fr.
14050.02	Blechhaller	613	464	Vor 2014		Fr.	Fr.	Fr.	Fr.	Fr.	Fr.	Fr.
14050.03	Blechhaller	1929	1444	Vor 2014		Fr.	Fr.	Fr.	Fr.	Fr.	Fr.	Fr.
14050.04	Bromberg	2344	4916	Vor 2014		Fr.	Fr.	Fr.	Fr.	Fr.	Fr.	Fr.
14050.05	Im Nau	2421	496	Vor 2014		Fr.	Fr.	Fr.	Fr.	Fr.	Fr.	Fr.
14050.06	Neumatt	2661	494	Vor 2014		Fr.	Fr.	Fr.	Fr.	Fr.	Fr.	Fr.
14050.07	Im Nau	3807	757	Vor 2014		Fr.	Fr.	Fr.	Fr.	Fr.	Fr.	Fr.

AUSZUG AUS DER ANLAGEBUCHHALTUNG

2016

Konto	Bezeichnung	Parzelle	Fläche in m <sup>2</sup>	Jahr der ersten Abschreibung	Nutzungsdauer kategorisiert	Anschaffungswert		Buchwert 01.01.2016	Investitionen		Abschreibungen planmässig	Buchwert 31.12.2016
						Brutto	Netto		Ausgaben	Einnahmen		
14050.08	Räbe	3	8699	Vor 2014				Fr.	1.00	Fr.	-	Fr.
14050.09	Eichhollen	96	388	Vor 2014				Fr.	1.00	Fr.	-	Fr.
14050.1	im Nau	1212	1240	Vor 2014				Fr.	1.00	Fr.	-	Fr.
14050.11	Neumatt	1247	1195	Vor 2014				Fr.	1.00	Fr.	-	Fr.
14050.12	Birshalden	1966	8495	Vor 2014				Fr.	1.00	Fr.	-	Fr.
14050.13	Neumatt	2540	1197	Vor 2014				Fr.	1.00	Fr.	-	Fr.
14050.14	Räbe	2740	916	Vor 2014				Fr.	1.00	Fr.	-	Fr.
<b>1406</b>	<b>Möblien</b>							Fr.	146'486.45	Fr.	49'111.35	Fr.
14060.02	Allgemeiner Haushalt	1792	1671	Vor 2014	5	Fr. 507'156.25	Fr. 507'156.25	Fr.	339'978.00	Fr.	146'486.45	Fr.
14060.03	Informatik	1530	9726	Vor 2014	10	Fr. 106'148.40	Fr. 106'148.40	Fr.	94'978.40	Fr.	23'744.60	Fr.
14060.04	Möblien			Vor 2014	10	Fr. 8'536.60	Fr. 8'536.60	Fr.	8'871.80	Fr.	788.30	Fr.
14060.05	Informatik			Vor 2014	10			Fr.	1.00	Fr.	-	Fr.
14060.06	Maschinen			Vor 2014	10			Fr.	1.00	Fr.	-	Fr.
14060.07	BL 132 197			Vor 2014	10			Fr.	1.00	Fr.	-	Fr.
14060.08	BL 132953			Vor 2014	10			Fr.	1.00	Fr.	-	Fr.
14060.09	Möblien			Vor 2014	10			Fr.	1.00	Fr.	-	Fr.
14060.10	BL 137831			Vor 2014	10			Fr.	1.00	Fr.	-	Fr.
14060.11	Möblien			Vor 2014	10			Fr.	1.00	Fr.	-	Fr.
14060.12	BL 134330			Vor 2014	10			Fr.	1.00	Fr.	-	Fr.
14060.13	BL 132198			Vor 2014	10			Fr.	1.00	Fr.	-	Fr.
14060.14	Möblien			Vor 2014	10			Fr.	1.00	Fr.	-	Fr.
14060.15	BL 100082			Vor 2014	10			Fr.	1.00	Fr.	-	Fr.
14060.16	Strassenbeleuchtung			Vor 2014	10			Fr.	1.00	Fr.	-	Fr.
14060.17	Kinderspielgeräte			Vor 2014	10			Fr.	1.00	Fr.	-	Fr.
14060.18	BL 137832			Vor 2014	10			Fr.	1.00	Fr.	-	Fr.
14060.19	Ruhebank			Vor 2014	10			Fr.	1.00	Fr.	-	Fr.
14060.20	Rennmattstrasse / Doimengrab	138	977	2014	0	Fr. 1.00		Fr.	1.00	Fr.	-	Fr.
14060.21	Bumen 2014			2015	10	Fr. 25'800.20	Fr. 25'800.20	Fr.	23'221.20	Fr.	2'580.15	Fr.
14060.22	Fahrzeuge 2014			2015	10	Fr. 52'835.00	Fr. 52'835.00	Fr.	47'641.00	Fr.	5'234.55	Fr.
14060.23	Fahrzeuge 2016			2016	10	Fr. 164'756.90	Fr. 164'756.90	Fr.	164'756.90	Fr.	-	Fr.
14060.24	Strassenbeleuchtung			2016	10	Fr. 2'491.70	Fr. 2'491.70	Fr.	2'491.70	Fr.	-	Fr.
14060.25	Strassenbeleuchtung			2017	10	Fr. 65'542.25	Fr. 65'542.25	Fr.	-	Fr.	-	Fr.
14060.02	Informatik			2017	10	Fr. 656.65	Fr. 656.65	Fr.	656.65	Fr.	-	Fr.
14060.23	Fahrzeuge 2016			2017	10	Fr. 80'287.55	Fr. 80'287.55	Fr.	80'287.55	Fr.	-	Fr.
<b>14061</b>	<b>Wasserversorgung</b>							Fr.	72'548.40	Fr.	72'548.40	Fr.
14061.01	Dillingen / Josenmattweg	1629	633	Vor 2014	50	Fr. 72'548.40	Fr. 72'548.40	Fr.	72'548.40	Fr.	-	Fr.
14061.03	Möblien Wasserversorgung 2015			2016	50	Fr. 72'548.40	Fr. 72'548.40	Fr.	-	Fr.	-	Fr.
<b>14063</b>	<b>Abfallbeseitigung</b>							Fr.	1.00	Fr.	-	Fr.
14063.02	Möblien			Vor 2014	10			Fr.	1.00	Fr.	-	Fr.
<b>1429</b>	<b>Planwerke</b>							Fr.	159'903.60	Fr.	66'613.55	Fr.
14290.02	Allgemeiner Haushalt			Vor 2014	15	Fr. 1'512'529.55	Fr. 1'239'956.75	Fr.	832'553.40	Fr.	520'723.80	Fr.
14290.03	Ortsplanung			Vor 2014	15	Fr. 1'417'008.40	Fr. 1'444'435.60	Fr.	832'551.40	Fr.	506'820.20	Fr.
14290.04	Antrahausplatz			Vor 2014	15	Fr. 8951.00	Fr. 8951.00	Fr.	7'125.00	Fr.	796.60	Fr.
14290.05	Vermessungskosten			2014	0	Fr. 1.00		Fr.	1.00	Fr.	-	Fr.
14290.06	Städtebauliche Entwicklung			Vor 2014	15	Fr. 245'510.70	Fr. 245'510.70	Fr.	197'635.90	Fr.	22'095.95	Fr.
14290.07	Hochwasser-Pflichtenheft			Vor 2014	15	Fr. 420'422.85	Fr. 420'422.85	Fr.	392'384.85	Fr.	-	Fr.
14290.08	Planwerke 2014			2015	15	Fr. 235'402.66	Fr. 235'402.66	Fr.	235'402.66	Fr.	-	Fr.
14290.09	Planwerke 2015			2016	15	Fr. 417'571.80	Fr. 417'571.80	Fr.	417'571.80	Fr.	-	Fr.
14290.10	Planwerke 2016			2017	15	Fr. 89'248.40	Fr. 89'248.40	Fr.	89'248.40	Fr.	-	Fr.
<b>14291</b>	<b>Wasserversorgung</b>							Fr.	13'903.60	Fr.	13'903.60	Fr.
14291.03	Planwerke Wasserversorgung 2014			2015	50	Fr. 67'308.05	Fr. 67'308.05	Fr.	13'903.60	Fr.	-	Fr.
14291.03	Planwerke Wasserversorgung 2015			2016	50	Fr. 13'903.60	Fr. 13'903.60	Fr.	13'903.60	Fr.	-	Fr.
<b>14292</b>	<b>Abwasserbeseitigung</b>							Fr.	2'000.00	Fr.	2'000.00	Fr.
14292.03	Planwerke Kanalisation 2015			2016	50	Fr. 14'309.50	Fr. 14'309.50	Fr.	14'309.50	Fr.	-	Fr.
<b>1454</b>	<b>Beteiligungen an öffentlichen Unternehmen</b>							Fr.	2'000.00	Fr.	2'000.00	Fr.
14541	Wasserversorgung				0	Fr. -	Fr. 1.00	Fr.	1.00	Fr.	-	Fr.
14541.01	WVB, Namenaktien			2014	0	Fr. 142'000.00	Fr. 142'000.00	Fr.	142'000.00	Fr.	-	Fr.
14543	Abfallbeseitigung				0	Fr. 1.00	Fr. 1.00	Fr.	1.00	Fr.	-	Fr.
14543.01	Kellsag, Namenaktien			2014	0	Fr. 1.00	Fr. 1.00	Fr.	1.00	Fr.	-	Fr.

AUSZUG AUS DER ANLAGEBUCHHALTUNG

Konto	Bezeichnung	Parzelle	Fläche in m2	Jahr der ersten Abschreibung	Nutzungsdauer kategorisiert		Anschaffungswert		Buchwert 01.01.2016	Investitionen		Abschreibungen planmässig	Buchwert 31.12.2016
					0	Fr.	Brutto	Netto		Ausgaben	Einnahmen		
1454	Beteiligungen an privaten Organisationen ohne Erwerbszweck				0	Fr.	-	Fr.	2.00	Fr.	-	Fr.	2.00
14560	Beteiligungen an privaten Organisationen ohne Erwerbszweck					Fr.	Fr.	Fr.	2.00	Fr.	-	Fr.	2.00
14560.01	Regionale Musikschule, Stiftungskapital			Vor 2014	0	Fr.	Fr.	Fr.	1.00	Fr.	-	Fr.	1.00
14560.02	Seniorenzentrum Rosengeigen			Vor 2014	0	Fr.	Fr.	Fr.	1.00	Fr.	-	Fr.	1.00
1462	Investitionsbeiträge an Gemeinden und Zweckverbände				0	Fr.	462'254.40	Fr.	445'929.20	Fr.	-	Fr.	429'654.95
14620	Allgemeiner Haushalt					Fr.	462'253.40	Fr.	445'929.20	Fr.	-	Fr.	429'653.95
14620.02	Stützpunktfeuerwehr, Anteil Magazin			Vor 2014	0	Fr.	1.00	Fr.	1.00	Fr.	-	Fr.	1.00
14620.03	Stützpunktfeuerwehr, Anteil Landkauf			Vor 2014	0	Fr.	1.00	Fr.	1.00	Fr.	-	Fr.	1.00
14620.04	Stützpunktfeuerwehr, Investitionsbeitrag neues Magazin			Vor 2014	0	Fr.	8230.70	Fr.	6'625.50	Fr.	-	Fr.	5'894.75
14620.05	Zwischschutzverbund, Anteil KP Steinagger			Vor 2014	0	Fr.	1.00	Fr.	1.00	Fr.	-	Fr.	1.00
14620.06	Stützpunktfeuerwehr, Investitionsbeitrag neues Magazin			2015	30	Fr.	454'019.70	Fr.	438'900.70	Fr.	-	Fr.	15'134.50
1465	Investitionsbeiträge an private Unternehmungen				0	Fr.	11'285.00	Fr.	11'285.00	Fr.	-	Fr.	1'128.50
14650						Fr.	11'285.00	Fr.	11'285.00	Fr.	-	Fr.	1'128.50
14650.02				2018	0	Fr.	1.00	Fr.	1.00	Fr.	-	Fr.	1'128.50
1466	Investitionsbeiträge an private Organisationen ohne Erwerbszweck					Fr.	1.00	Fr.	1.00	Fr.	-	Fr.	1.00
14660	Investitionsbeiträge an private Organisationen ohne Erwerbszweck					Fr.	1.00	Fr.	1.00	Fr.	-	Fr.	1.00
14660.02	Kulturzentrum "alts Schlachthaus"			Vor 2014	0	Fr.	Fr.	Fr.	1.00	Fr.	-	Fr.	1.00

Total betragen die Nettoinvestitionseinnahmen CHF 1'068'129.65. Bei der Spezialfinanzierung Abwasser wurde vielmehr an Einnahmen als Ausgaben verbucht. Zunächst werden die Ausgaben mit den Einnahmen verrechnet. Der Restsaldo von CHF 550'250.00 wurde in die Erfolgsrechnung übertragen.

Total Einnahmen Fr. 1'068'129.65  
 ./- Netto Investitionseinnahmen Fr. -517'879.65  
 = Übertrag Spezialfinanzierung Abwasserentsorgung Fr. 550'250.00

Konto 7201.4391.01

### Auflistung der Anlagen des Finanzvermögens

Konto	Bezeichnung	Parzelle	Fläche in m2	Zone	Anschaffungs- wert	Buchwert 01.01.2016	Veränderungen	Buchwert 31.12.2016
<b>TOTAL</b>	<b>ANLAGEN DES FINANZVERMÖGENS</b>					<b>6'070'178.40</b>	<b>-35'740.00</b>	<b>6'034'438.40</b>
107	Finanzanlagen					346'300.00	-	346'300.00
1070	Aktien und Anteilscheine					346'300.00	0.00	346'300.00
10700	Aktien und Anteilscheine					346'300.00	0.00	346'300.00
10700.02	Bau- und Siedlungsgenossenschaft					300.00	-	300.00
10700.03	GASAG, Namensaktien					346'000.00	-	346'000.00
108	Sachanlagen							
1080	Grundstücke					5723'878.40	-35'740.00	5'688'138.40
10800	Grundstücke ohne Baurechte		37'369		0.00	3'755'705.00	-35'740.00	3'717'965.00
10800.02	Rebenhöfchweg	3	8699	W	0.00	8'700.00	-8'700.00	0.00
10800.03	Unterm Tanwald	87	1'655	L	0.00	6'620.00	-	6'620.00
10800.04	Schachentalmatten	96	388	W	0.00	389.00	-389.00	0.00
10800.05	Schachentalmatten	99	1'400	L	0.00	5'600.00	-5'600.00	0.00
10800.06	Stadt	206	16	TZ A / N	0.00	64.00	-64.00	0.00
10800.07	Stadt	247	12	TZ A / N	0.00	48.00	-48.00	0.00
10800.08	Nau	501	55	Ue O 8	0.00	220.00	-220.00	0.00
10800.09	Rennmatt	551	119	W 2 b	0.00	476.00	-476.00	0.00
10800.10	Hexenmättli	562	2860	L	0.00	11'440.00	-	11'440.00
10800.11	Vorstadt	981	30	TZ A / N	0.00	120.00	-120.00	0.00
10800.12	Bruggstel	1046	291	W 3	0.00	1'164.00	-1'164.00	0.00
10800.13	Im Nau	1212	1'240	W	0.00	1'240.00	-1'240.00	0.00
10800.14	Neumatt	1247	1'195	W	0.00	1'195.00	-1'195.00	0.00
10800.15	Wald	1996	8'495	W	0.00	8'495.00	-8'495.00	0.00
10800.16	Acker, Wiese, Weide	2145	123	L	0.00	492.00	-	492.00
10800.17	Wald	2540	1'197	W	0.00	1'197.00	-1'197.00	0.00
10800.18	Wald	2740	916	W	0.00	916.00	-916.00	0.00
10800.19	Gartenanlage	2959	992	Z 1	0.00	3'968.00	-3'968.00	0.00
10800.20	Acker, Wiese, Weide	2960	383	L	0.00	1'532.00	-1'532.00	0.00
10800.21	Gartenanlage	3097	104	Ue O 8	0.00	416.00	-416.00	0.00
10800.22	Nau	531	4'790	Z 1	0.00	2'519'540.00	-	2'519'540.00
10800.23	Schlyfi	1224	2'403	W 2 b	0.00	1'179'873.00	-	1'179'873.00
10801	Grundstücke mit Baurechten		11'197		0.00	875'567.40	0.00	875'567.40
10801.02	Bleihölle, Jurastr. 8	2893	168	Ue O 8	0.00	49'512.00	-	49'512.00
10801.03	Bleihölle, Jurastr. 43	3074	173	Ue O 8	0.00	42'212.00	-	42'212.00
10801.04	Bleihölle, Jurastr. 27	3079	114	Ue O 8	0.00	27'816.00	-	27'816.00
10801.05	Bleihölle, Jurastr. 29	3080	174	Ue O 8	0.00	42'456.00	-	42'456.00
10801.06	Baselstr. 30/32	2150	1'443	TZ A / N	0.00	242'182.85	-	242'182.85
10801.07	Seidenweg 17	2152	1'139	Z 1	0.00	64'114.30	-	64'114.30
10801.08	Norimatt 7 / 9 / 11	22	4479	Z 1	0.00	72'121.45	-	72'121.45
10801.09	Bleihölle	2195	277	Ue O 8	0.00	30'405.70	-	30'405.70
10801.10	Bleihölle	2524	731	Ue O 8	0.00	34'724.30	-	34'724.30
10801.11	Bleihölle	3005	475	Ue O 8	0.00	89'948.55	-	89'948.55
10801.12	Bleihölle, Jurastr. 23	3081	375	Ue O 8	0.00	62'852.85	-	62'852.85
10801.13	Bleihölle, Jurastr. 37	3083	337	Ue O 8	0.00	49'488.55	-	49'488.55
10801.14	Bleihölle	3085	179	Ue O 8	0.00	44'460.00	-	44'460.00
10801.15	Bruggmattweg 28	1926	1'133	W 3	0.00	25'272.85	-	25'272.85
1084	Überbaute Liegenschaften					1'094'606.00	0.00	1'094'606.00
10840	Überbaute Liegenschaften		2'081		0.00	1'094'606.00	0.00	1'094'606.00
10840.02	Hinterer Gasse	1760	275		0.00	144'650.00	-	144'650.00
10840.03	Seidenweg	2118	1'806		0.00	949'956.00	-	949'956.00

**Legende**

- L Landwirtschaftszone
- TZ A / N Teilzone Allstadt inkl. Nebenstrassen
- Ue O 8 Überbauungsverordnung Nr. 8
- W Waldfläche
- W 2 b Wohnzone 2-geschossig
- W 3 Wohnzone 3-geschossig
- Z 1 Zentrumzone



**Aufstellung der kurz- und langfristigen Finanzverbindlichkeiten**

Konto	Bezeichnung / Gläubigerschaft	Beginn	Fälligkeit	Zinssatz	Zinskosten *	Kurz- und langfristige Finanzverbindlichkeiten		Veränderung	Buchwert 31.12.2016
						Buchwert 01.01.2016	Buchwert 31.12.2016		
<b>TOTAL</b>	<b>KURZ- UND LANGFRISTIGE FINANZVERBINDLICHKEITEN</b>				<b>Fr. 243'827.06</b>	<b>Fr. 22'054'022.00</b>	<b>Fr. -3'000'000.00</b>	<b>Fr. 25'000'000.00</b>	
201	Kurzfristige Finanzverbindlichkeiten				Fr. 1'072.89	Fr. 3'054'022.00	Fr. -3'000'000.00	Fr. -	
2010	Verbindlichkeiten gegenüber Finanzintermediären				Fr. 1'072.89	Fr. 3'054'022.00	Fr. -3'000'000.00	Fr. -	
20101	Verbindlichkeiten gegenüber Postfinance AG				Fr. 1'072.89	Fr. 3'054'022.00	Fr. -3'000'000.00	Fr. -	
20101.01	Postfinance AG	11.09.2015	11.08.2016	0.17%	Fr. 799.00	Fr. 2'000'000.00	Fr. -2'000'000.00	Fr. -	
20101.06	Postfinance AG	29.02.2016	29.03.2016	0.17%	Fr. 273.89	Fr. 1'000'000.00	Fr. -1'000'000.00	Fr. -	
20102.01	Basellandschaftliche Kantonalbank					Fr. 54'022.00	Fr. -54'022.00	Fr. -	
<b>206</b>	<b>Langfristige Finanzverbindlichkeiten</b>				<b>Fr. 242'754.17</b>	<b>Fr. 19'000'000.00</b>	<b>Fr. -</b>	<b>Fr. 25'000'000.00</b>	
<b>2064</b>	<b>Darlehen</b>				<b>Fr. 242'754.17</b>	<b>Fr. 19'000'000.00</b>	<b>Fr. -</b>	<b>Fr. 25'000'000.00</b>	
20640	Darlehen				Fr. 242'754.17	Fr. 19'000'000.00	Fr. -	Fr. 25'000'000.00	
20640.01	Valiant Bank AG	09.01.2014	31.12.2023	2.27%	Fr. 22'700.00	Fr. 1'000'000.00	Fr. -	Fr. 1'000'000.00	
20640.03	Postfinance AG	09.03.2015	08.03.2024	0.60%	Fr. 5'983.33	Fr. 1'000'000.00	Fr. -	Fr. 1'000'000.00	
20640.05	AHV Ausgleichsfonds	19.05.2010	19.05.2020	2.24%	Fr. 44'800.00	Fr. 2'000'000.00	Fr. -	Fr. 2'000'000.00	
20640.06	Postfinance AG	16.11.2010	16.11.2020	2.07%	Fr. 41'400.00	Fr. 2'000'000.00	Fr. -	Fr. 2'000'000.00	
20640.07	Postfinance AG	30.05.2014	30.05.2029	1.90%	Fr. 19'000.00	Fr. 1'000'000.00	Fr. -	Fr. 1'000'000.00	
20640.08	Postfinance AG	05.01.2015	06.01.2025	0.79%	Fr. 19'750.00	Fr. 2'500'000.00	Fr. -	Fr. 2'500'000.00	
20640.09	Postfinance AG	29.12.2014	30.12.2030	1.31%	Fr. 26'200.00	Fr. 2'000'000.00	Fr. -	Fr. 2'000'000.00	
20640.10	Postfinance AG	29.12.2014	29.12.2032	1.44%	Fr. 14'400.00	Fr. 1'000'000.00	Fr. -	Fr. 1'000'000.00	
20640.11	Postfinance AG	29.12.2015	29.12.2034	1.63%	Fr. 24'450.00	Fr. 1'500'000.00	Fr. -	Fr. 1'500'000.00	
20640.12	Postfinance AG	24.07.2015	23.07.2021	0.35%	Fr. 5'250.00	Fr. 1'500'000.00	Fr. -	Fr. 1'500'000.00	
20640.13	Postfinance AG	24.07.2015	25.07.2022	0.40%	Fr. 6'000.00	Fr. 1'500'000.00	Fr. -	Fr. 1'500'000.00	
20640.14	Postfinance AG	20.08.2015	21.08.2023	0.40%	Fr. 4'000.00	Fr. 1'000'000.00	Fr. -	Fr. 1'000'000.00	
20640.15	Postfinance AG	20.08.2015	20.08.2024	0.50%	Fr. 5'000.00	Fr. 1'000'000.00	Fr. -	Fr. 1'000'000.00	
20640.16	Luzernische Pensionskasse			0.00%	Fr. -	Fr. 3'000'000.00	Fr. 3'000'000.00	Fr. 3'000'000.00	
20640.17	Postfinance AG	11.08.2016	11.08.2025	0.35%	Fr. 1'910.42	Fr. 1'500'000.00	Fr. 1'500'000.00	Fr. 1'500'000.00	
20640.18	Postfinance AG	11.08.2016	11.08.2026	0.35%	Fr. 1'910.42	Fr. 1'500'000.00	Fr. 1'500'000.00	Fr. 1'500'000.00	

## Auflistung der Rückstellungen

Konto	Bezeichnung / Zweck	Auflistung der Rückstellungen			Begründung
		Buchwert 01.01.2016	Veränderung	Buchwert 31.12.2016	
<b>TOTAL</b>	<b>RÜCKSTELLUNGEN</b>	<b>Fr. 1'300'000.00</b>	<b>Fr. 884'195.80</b>	<b>Fr. 2'184'195.80</b>	
205	Kurzfristige Rückstellungen	Fr. 300'000.00	Fr. 892'800.00	Fr. 1'192'800.00	
2056	Rückstellungen für andere Ansprüche des Personals	Fr. 300'000.00	Fr. 892'800.00	Fr. 1'192'800.00	
20560	Rückstellungen für andere Ansprüche des Personals	Fr. 300'000.00	Fr. 892'800.00	Fr. 1'192'800.00	
20560.01	BLPK Deckungslücke		Fr. 1'192'800.00	Fr. 1'192'800.00	Der Entscheid zur Senkung des technischen Zinssatzes der Basellandschaftlichen Pensionskasse (BLPK) führt zu einem Mittelabfluss im Jahr 2018. Gemäss Schreiben des Kantons BL wird zum heutigen Zeitpunkt mit rund CHF 213.00 je Einwohner gerechnet, was für die Stadt Laufen einen Betrag von CHF 1'192'800.00 ausmacht. Obschon es den Gemeinden freigestellt wurde, den Betrag erst in der Jahresrechnung 2017 zurückzustellen, hat der Stadtrat aufgrund des Vorsichtsprinzips diese bereits vorgenommen.
20560.02	BLPK Deckungslücke Stadtpersonal	Fr. 71'794.00	Fr. -71'794.00	Fr. -	Beschluss der Vorsorgekommission die Rückstellung aufzulösen und mit den Sanierungsmaßnahmen für das Stadtpersonal zu verrechnen.
20560.04	BLPK Deckungslücke Gemeindelehrkräfte	Fr. 228'206.00	Fr. -228'206.00	Fr. -	Der zurückgestellte Betrag reicht nicht aus, um die Gesamtforderung aus der Ausfinanzierung der Pensionskasse für die Lehrer zu deckeln. Insgesamt bezahlte die Stadt Laufen CHF 303'078.00
208	Langfristige Rückstellungen	Fr. 1'000'000.00	Fr. -8'604.20	Fr. 991'395.80	
2083	Rückstellungen für nicht versicherte Schäden	Fr. 1'000'000.00	Fr. -8'604.20	Fr. 991'395.80	
20840	Rückstellungen für nicht versicherte Schäden	Fr. 1'000'000.00	Fr. -8'604.20	Fr. 991'395.80	
20830.01	Areal Nau, Altlastenbeseitigung	Fr. 1'000'000.00	Fr. -8'604.20	Fr. 991'395.80	Aushebungen des Erdreichs. Verbucht wurde der Kantonsbeitrag für die Erdreichuntersuchung.

## Aufstellung der Eventualverpflichtungen und -guthaben

	<b>AUFLISTUNG DER EVENTUALVERPFLICHTUNGEN UND - GUTHABEN</b>	
<b>Bezeichnung / Zweck</b>	<b>Begründung</b>	<b>Forderungsbetrag</b>
<b>EVENTUALVERPFLICHTUNGEN</b>  Stadtpersonal: latente Ausfinanzierung der Pensionskassen-Unterdeckung	Für das Versorgungswerk des Stadtpersonals besteht keine Pflicht zur sofortigen Ausfinanzierung mittels einmaliger Kapitalzahlung durch den Arbeitgeber. Bei diesem Versorgungswerk beschliesst die Vorsorgekommission gemäss den gesetzlichen und reglementarischen Vorgaben, welche Massnahmen zur Behebung der Unterdeckung ergriffen werden sollen.	unbekannt

### Auflistung der privatrechtlichen Zweckbindungen

Bezeichnung	Verwendungszweck	Art der Verwendung	Auflistung der privatrechtlichen Zweckbindungen				Stand per 31.12.
			Zinssatz	Stand per 01.01.	Zunahme	Abnahme	
TOTAL					-	-	
Keine							

**Auflistung der Gemeindebeteiligungen**

Bezeichnung	Rechtsform	Zweck / Tätigkeit	Betriebskosten-beitrag im Jahr 2015	Kapital	Anteil der Gemeinde		Bilanzkonto	Anschaffungswert des Anteils	Buchwert des Anteils per 31.12.	Haftungsumfang	Vertreter der Gemeinde
					Kapital	Stimmen					
<b>TOTAL</b>			<b>489'423.50</b>					<b>354'153.35</b>	<b>346'301.00</b>		
Seniorenzentrum Rosengarten	Stiftung	Alters- und Pflegeheim	keine Zahlungen	10'000.00	833.35	2 von 14	14'560.02	833.35	-	Keine Haftung	Carole Seebberger
Spitex Laufen	Verein	Spitex	408'705.00	keines	-	5 von 20	14'560.01	-	-	Keine Haftung	Carole Seebberger
KELSAG AG Laufental - Schwarzbubenland	AG	Abfallentsorgung	keine Zahlungen	27'090.00	7020.00	234 von 903	14'543.01	7020.00	1.00	Mit Kapitaleinlage	Sabine Asprion
Erdgas AG Laufental - Thierstein	AG	Erdgasversorgung	keine Zahlungen	65'000.00	-	-	10'700.03	346'000.00	346'000.00	Mit Kapitaleinlage	Sabine Asprion
Bau- und Siedlungsgenossenschaft	Genossenschaft	Wohnigentum	keine Zahlungen	300.00	-	-	10'700.02	300.00	300.00	Mit Kapitaleinlage	
Leistungsvereinbarungen ohne Mitgliedschaft											
Mütter- und Väterberatung Laufental	Verein	Elternberatung	47'013.50	keines	-	keine	keines	entfällt	entfällt	Keine Haftung	Carole Seebberger
Tagesfamilien Laufental - Thierstein	Verein	Kinderbetreuung	33'705.00	keines	-	keine	keines	entfällt	entfällt	Keine Haftung	Carole Seebberger

### Auflistung der interkommunalen Zusammenarbeit

Auflistung der interkommunalen Zweckbindungen						
Bezeichnung	Rechtsform	Zweck / Tätigkeit	Mitwirkende Gemeinden	Betriebskostenbeitrag im Jahr 2016	Haftungsumfang	Vertreter der Gemeinde
<b>TOTAL</b>				<b>Fr. 3'311'080.44</b>	-	-
Zwischenschutzverbund Laufental	Vertrag	Zivilschutz /	Gemeinde Blauen Gemeinde Brislach Gemeinde Dittingen Gemeinde Liesberg Gemeinde Röschenz Gemeinde Roggenburg Gemeinde Wahlen Gemeinde Zwingen Gemeinde Kleinlützel (SO)	Fr. 83'490.00	Zahlungspflicht	Roman Bucher
Stützpunkfeuerwehr Laufental	Zweckverband	Feuerwehr /	Gemeinde Blauen Gemeinde Dittingen Gemeinde Röschenz Gemeinde Roggenburg Gemeinde Wahlen Gemeinde Zwingen	Fr. 302'498.45	Zahlungspflicht	Roman Bucher
Regionaler Führungsstab Laufental	Vertrag	Regionaler Führungsstab / Bevölkerungsschutz	Gemeinde Blauen Gemeinde Brislach Gemeinde Dittingen Gemeinde Liesberg Gemeinde Röschenz Gemeinde Roggenburg Gemeinde Wahlen Gemeinde Zwingen Gemeinde Kleinlützel (SO)	Fr. 8'349.00	Zahlungspflicht gemäss Vertrag	Roman Bucher
ARA Laufental - Lüssetal	Zweckverband	Schmutzwasser- aufbereitung	Gemeinde Blauen Gemeinde Brislach Gemeinde Dittingen Gemeinde Nenzlingen Gemeinde Röschenz Gemeinde Wahlen Gemeinde Zwingen Gemeinde Bärschwil (SO)	Fr. 623'164.70	Zahlungspflicht gemäss Statuten	Sabine Aspöckl

Auflistung der interkommunalen Zweckbindungen						
Bezeichnung	Rechtsform	Zweck / Tätigkeit	Mitwirkende Gemeinden	Betriebskostenbeitrag im Jahr 2016	Haftungsumfang	Vertreter der Gemeinde
			Gemeinde Beinwil (SO)			
			Gemeinde Breitenbach (SO)			
			Gemeinde Büsserach (SO)			
			Gemeinde Eischwil (SO)			
			Gemeinde Fehren (SO)			
			Gemeinde Grindel (SO)			
Wasserverbund Birstal	Zweckverband	Trinkwasser-versorgung	Gemeinde Blauen	Fr. 323'893.55	Zahlungspflicht gemäss Statuten	Sabine Aspiron
			Gemeinde Nenzlingen			
			Gemeinde Wahlen			
			Gemeinde Zwingen			
Kreisschule Laufental	Zweckverband	Bildungswesen / Förderunterricht	Gemeinde Dittingen	Fr. 1'022'478.30	Zahlungspflicht gemäss Statuten	Thomas Hofer
			Gemeinde Grellingen			
			Gemeinde Liesberg			
			Gemeinde Roggenburg			
			Gemeinde Röschenz			
			Gemeinde Wahlen			
Logopädischer Dienst Laufental	Zweckverband	Bildungswesen /	Gemeinde Blauen	Fr. 219'096.19	Zahlungspflicht	Thomas Hofer
			Gemeinde Brislach			
			Gemeinde Dittingen			
			Gemeinde Grellingen			
			Gemeinde Liesberg			
			Gemeinde Roggenburg			
			Gemeinde Röschenz			
			Gemeinde Wahlen			
			Gemeinde Zwingen			
Regionale Musikschule Laufental - Thierstein	Zweckverband	Bildungswesen / Musikalischer Förderunterricht	Gemeinde Blauen	Fr. 380'961.95	Zahlungspflicht gemäss Statuten	Thomas Hofer
			Gemeinde Brislach			
			Gemeinde Burg			
			Gemeinde Dittingen			
			Gemeinde Duggingen			
			Gemeinde Grellingen			
			Gemeinde Liesberg			
			Gemeinde Nenzlingen			
			Gemeinde Roggenburg			
			Gemeinde Röschenz			
			Gemeinde Wahlen			
			Gemeinde Zwingen			
			Gemeinde Bärschwil (SO)			
			Gemeinde Beinwil (SO)			

Auflistung der interkommunalen Zweckbindungen						
Bezeichnung	Rechtsform	Zweck / Tätigkeit	Mitwirkende Gemeinden	Betriebskostenbeitrag im Jahr 2016	Haftungsumfang	Vertreter der Gemeinde
Kinder- und Erwachsenenschutzbehörde (KESB)	Vertrag / Gemeinsame Amtsstelle	Kinder- und Erwachsenen-schutz	Gemeinde Breitenbach (SO) Gemeinde Büsserach (SO) Gemeinde Erschwil (SO) Gemeinde Fehren (SO) Gemeinde Grindel (SO) Gemeinde Himmelried (SO) Gemeinde Kleinmützel (SO) Gemeinde Melfingen (SO) Gemeinde Nunningen (SO) Gemeinde Zullwil (SO) Gemeinde Blauen Gemeinde Brislach Gemeinde Burg Gemeinde Dittingen Gemeinde Grellingen Gemeinde Liesberg Gemeinde Nenzlingen Gemeinde Roggenburg Gemeinde Röschenz Gemeinde Wahlen Gemeinde Zwingen	Fr. 336'148.30	Zahlungspflicht gemäss Vertrag	Carole Seeberger
Konfiskatsammelstelle Thierstein - Laufental	Zweckverband	Entsorgung tierischer Organe	Gemeinde Blauen Gemeinde Brislach Gemeinde Dittingen Gemeinde Röschenz Gemeinde Wahlen Gemeinde Zwingen	Fr. 11'000.00	Zahlungspflicht gemäss Statuten	Sabine Asprion



An die Geschäfts- und Rechnungsprüfungskommission der

## **Stadt Laufen**

4242 Laufen

### **Bericht zur Prüfung der Jahresrechnung 2016 im Auftragsverhältnis**

22. Mai 2017  
25155/21401350/PDF-2/fel

**Bericht des Wirtschaftsprüfers an die Geschäfts -und Rechnungsprüfungskommission  
zur Jahresrechnung der Einwohnergemeinde Laufen**

Auftragsgemäss haben wir als Wirtschaftsprüfer die am 10. April 2017 vom Gemeinderat verabschiedete Jahresrechnung der Einwohnergemeinde Laufen, bestehend aus Bilanz, Erfolgsrechnung, Investitionsrechnung und Anhang für das am 31. Dezember 2016 abgeschlossene Rechnungsjahr mit einem Aufwandüberschuss von CHF 1'304'595.51 geprüft.

**Verantwortung des Gemeinderates**

Der Gemeinderat ist für die Aufstellung der Jahresrechnung in Übereinstimmung mit den gesetzlichen Vorschriften verantwortlich. Diese Verantwortung beinhaltet die Ausgestaltung, Implementierung und Aufrechterhaltung eines internen Kontrollsystems mit Bezug auf die Aufstellung einer Jahresrechnung, die frei von wesentlichen falschen Angaben als Folge von Verstössen oder Irrtümern ist. Darüber hinaus ist der Gemeinderat für die Auswahl und die Anwendung sachgemässer Rechnungslegungsmethoden sowie die Vornahme angemessener Schätzungen verantwortlich.

**Verantwortung des Wirtschaftsprüfers**

Unsere Verantwortung ist es, aufgrund unserer Prüfung ein Prüfungsurteil über die Jahresrechnung abzugeben. Wir haben unsere Prüfung in Übereinstimmung mit den gesetzlichen Vorschriften und dem Schweizer Prüfungshinweis 60 *Prüfung und Berichterstattung des Abschlussprüfers einer Gemeinderrechnung* vorgenommen. Nach diesem Prüfungshinweis haben wir die beruflichen Verhaltensanforderungen einzuhalten und die Prüfung so zu planen und durchzuführen, dass wir hinreichende Sicherheit gewinnen, ob die Jahresrechnung frei von wesentlichen falschen Angaben ist.

Eine Prüfung beinhaltet die Durchführung von Prüfungshandlungen zur Erlangung von Prüfungsnachweisen für die in der Jahresrechnung enthaltenen Wertansätze und sonstigen Angaben. Die Auswahl der Prüfungshandlungen liegt im pflichtgemässen Ermessen des Prüfers. Dies schliesst eine Beurteilung der Risiken wesentlicher falscher Angaben in der Jahresrechnung als Folge von Verstössen oder Irrtümern ein. Bei der Beurteilung dieser Risiken berücksichtigt der Prüfer das interne Kontrollsystem, soweit es für die Aufstellung der Jahresrechnung von Bedeutung ist, um die den Umständen entsprechenden Prüfungshandlungen festzulegen, nicht aber um ein Prüfungsurteil über die Existenz und Wirksamkeit des internen Kontrollsystems abzugeben. Die Prüfung umfasst zudem die Beurteilung der Angemessenheit der angewandten Rechnungslegungsmethoden, der Plausibilität der vorgenommenen Schätzungen sowie eine Würdigung der Gesamtdarstellung der Jahresrechnung. Wir sind der Auffassung, dass die von uns erlangten Prüfungsnachweise eine ausreichende und angemessene Grundlage für unser Prüfungsurteil bilden.

**Prüfungsurteil**

Nach unserer Beurteilung entspricht die Jahresrechnung für das am 31. Dezember 2016 abgeschlossene Rechnungsjahr den gesetzlichen Vorschriften.

Aarau, 22. Mai 2017

BDO AG



Stephan Bolliger

dipl. Wirtschaftsprüfer



Felix Laube

dipl. Wirtschaftsprüfer